



Buurtprofiel **Mon Repos**

Een beeld van de zone Mon Repos te Curaçao

Buurtprofiel Mon Repos

Zone 32

Anno 2012

Beeld van de zone Mon Repos te Curaçao



MINISTERIE VAN
**SOCIALE ONTWIKKELING, ARBEID
EN WELZIJN**



*Dit project is gefinancierd middels Nederlandse Ontwikkelingsgelden
beheerd door USONA.*

Voorwoord:

Het buurtprofiel Mon Repos heeft tot doel inzicht te bieden in het ontstaan van de Zone Mon Repos alsook de huidige situatie en de ontwikkelingen hiervan. Met de realisatie van dit buurtprofiel wil de Ministerie van Sociale Ontwikkeling, Arbeid en Welzijn zijn bijdrage leveren aan een geïntegreerde wijkaanpak voor Curaçao. Dit door kennis over de wijken te genereren en te ontsluiten en deze op een zodanige wijze te presenteren dat betrokkenen in de wijk de daadwerkelijke behoefte van de wijk kennen en op basis hiervan gerichte acties kunnen ondernemen m.b.t. wijkverbetering, wijkontwikkeling en wijkbehoud.

Si mi sa mi pasado i mi presente mi por skohe mi futuro!

Door het verleden te kennen en het heden in kaart te brengen kunnen we onze toekomst gericht bepalen.

Wij hopen dat een ieder die geïnteresseerd is in deze zone baat zal hebben bij dit buurtprofiel.



Inhoudsopgave:

Inleiding

- 1. Geografische positionering**
- 2. Historische ontwikkeling**
- 3. Demografische kenmerken**
 - 3.1. Aantal inwoners
 - 3.2. Leeftijdsopbouw
 - 3.3. Man-vrouw verdeling
 - 3.4. Land van oorsprong bewoners
 - 3.5. Religie
- 4. Sociaal economische kenmerken**
 - 4.1. Samenstelling huishoudens
 - 4.2. Inkomensverdeling
 - 4.3. Opleidingsniveau
 - 4.4. Arbeidsparticipatie
 - 4.5. Tienermoederschap
- 5. Sociale participatie**
 - 5.1. Onderwijs
 - 5.2. Sport
 - 5.3. Vrije tijdsbesteding
 - 5.4. Uitgaansleven
 - 5.5. Vrijwilligerswerk
- 6. Leefbaarheid**
 - 6.1. Leefklimaat
 - 6.2. Sociaal kapitaal
 - 6.3. Huisvesting
 - 6.4. Infrastructuur
 - 6.5. Transport
 - 6.6. Veiligheid
 - 6.7. Gezondheid

-
- 7. **Sociale kaart**
 - 7.1. Voorzieningen/Faciliteiten
 - 8. **Wijkontwikkeling**
 - 8.1. Stand van zaken
 - 8.2. Wensen en behoeften
 - 8.3. Profiel Zone Mon Repos



Inleiding:

Het buurtprofiel is een initiatief van het voormalige Sociaal Kennis Centrum. Het project is gestart als kwalitatief deelonderzoek van de buurtmonitor. Al tijdens de informatie- bijeenkomsten met de wijkvertegenwoordigers is de noodzaak gebleken om een totaalbeeld van de wijk vast te leggen in een wijk- c.q. buurtprofiel. In een dergelijk buurtprofiel worden de objectieve en subjectieve data naast elkaar gezet en met elkaar in verbinding gebracht. Het gaat er dan met name om, te kijken naar bepaalde opvallende ontwikkelingen in de wijken en het verhaal dat hierachter steekt, verteld door de mensen zelf.

Het buurtprofiel biedt ook andere voordelen; een optimaal inzicht in de wijkstructuur draagt immers bij tot gerichte actie en uiteindelijk tot een daling van de armoede in de wijken. Het gaat hierbij om het vaststellen van de werkelijke behoefte in de wijk. Het project beoogt dan ook om samen met de wijk op basis van een brede bevraging de behoeften en problemen in kaart te brengen en gezamenlijk oplossingen te formuleren. Hier kunnen dan naast de sterke en zwakke punten duidelijke doelstellingen uit voort komen die dienen als een substantiële bijdrage aan wijkgerichte integrale aanpak.

Om te komen tot een buurtprofiel van Mon Repos is gestart met onderzoek middels een ongestructureerde vragenlijst en is gesproken met een selectief aantal bewoners van de wijk en de wijkbemiddelaar van Mon Repos. De wijk is tijdens de “desk research” fase verder via literatuuronderzoek beschreven. Hierbij is gebruik gemaakt van de informatie uit de armoede onderzoeken van Reda Sosial, onderzoeken van CBS waaronder respectievelijk Census 1992 en 2001 alsook andere beschikbare literatuur. Waar nodig zijn deze gegevens aangevuld met gegevens van de wijkbemiddelaars.

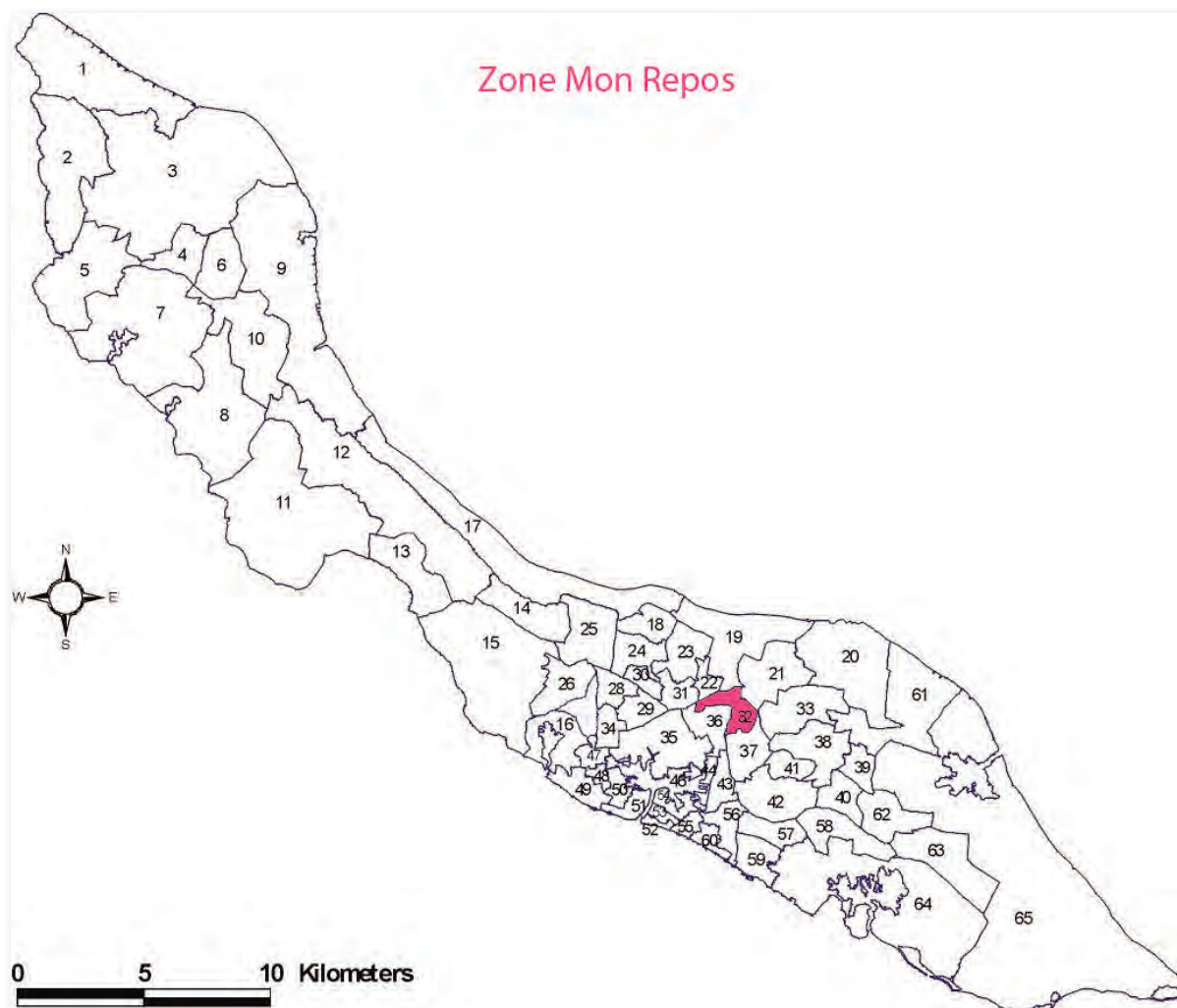


1. Geografische positionering

Buurt: Mon Repos

Zonegebied: 32

Code: 5016



Deze Zone omvat de **wijken**: Mon Repos, Rooi Indjan, Trai Seru, Weis, Rust en Vrede bij Brievengat, Vergenoegd, Bijgelegen, Matancia bij Groot, Chango bij Groot, Nooit Gedacht, Vader Seintje (plantage), met het volgende **stratennetwerk**: Comanchestraat, Senekaweg, Montezumaweg, Corriweg, Andres Belloweg, Puebloweg, Kaya Akoerio, Jirajaraweg, Shastaweg, Oneidaweg, Eskimoweg, Kaminda Hidasta, Kaddoweg, Lucayanweg, Athabaskenweg, Kaminda Yakima, Prairieweg, Olindaweg, Tanosweg, Arikaraweg, Maskokiweg, Aimaraweg, Gosieweg, Navajosweg, Arowakenweg, Uteweg, Shawneeweg, Onaweg, Matakoweg, Mon Reposweg, Dakotaweg, Kaya Akoerio, Kaya Tiriyo, Matanciasstraat, Kaya Naiguata, Tamanacostraat, Cheyennestraat, Snipweg, Angolaweg, Blenchiweg, Schottegatweg Oost, Kaya Chango, Umatillaweg en Timoteanweg.

2. Historie van de Zone Mon Repos

De naam van de zone is afkomstig van een vroeger zogeheten ‘Stuk Grond’ genaamd Mon Repos. Een koopakte hiervan met aktedatum 15 oktober 1734 en op naam van Jan Gerrit Holscher, is te vinden in het Oud Archief Curaçao (OAC).

Naast de wijk Mon Repos wordt de zone verder gevormd door een 9-tal andere wijken, te weten: Chango, Matancia, Nooitgedacht, Bijgelegen, Rust en Vrede, Vergenoegd, Weis, Trai Seru en Rooi indjan.

Met uitzondering van de wijken Trai Seru en Rooi Indjan, worden al deze wijken in het Oud Archief als ‘Stuk Grond’ of ‘Tuintje’ in het Oud Archief aangeduid. De namen Trai Seru en Rooi Indjan komen echter niet voor in genoemd Archief. Plaatselijke respondenten zijn van mening dat de naam Trai Seru te maken heeft met de heuvelrug die de betrokken wijk van zone Mahaai scheidt. De wijk Rooi Indjan heeft met grote waarschijnlijkheid haar naam te danken aan een diepe, relatief brede rooi die doorde zone en de wijk loopt. Bovendien stond dit gedeelte van de zone volgens oudere informanten vroeger bekend onder de naam ‘Vallei der Indianen’.

Ter verduidelijking de volgende opmerking: “Plantages waren stukken grond met daarop een stenen huis met stenen bijgebouwen. Een tuin had alleen een stenen woonhuis zonder bijgebouwen, terwijl percelen waarop alleen strohutten of helemaal geen woningen stonden ‘stukken grond’ of ‘savanen’ genoemd werden. Deze namen werden soms echter door elkaar gebruikt”¹.

Het ontstaan van de zone Mon Repos

De in het voorgaande genoemde ‘Stukken Grond’ vormden de eerste woonkernen in zone Mon Repos. Uitgaande van beschikbare gegevens uit het Oud Archief Curaçao, kwam deze ontwikkeling al in de derde decennia van de 18de Eeuw opgang. Met de afschaffing van de slavernij in 1863 vond de eerste uitbreiding van de zone plaats toen een klein aantal vrijgekomen slaven en vrije lieden hun hutten in de naaste omgeving bouwden. Toen de Overheid in het begin van de vorige eeuw het merendeel van deze gronden had opgekocht en in erfpachtgronden had verdeeld, intensiverde zich deze ontwikkeling.

In omschreven periode vormden landbouw en veeteelt het hoofdmiddel van bestaan in de zone. Verder speelde de Rooms-katholieke Kerk een belangrijke rol in de ontwikkeling van Mon Repos. Zij leverde een aanzienlijke bijdrage aan de opvoeding en vorming van de bewoners.

De bloei van de olie-industrie gedurende de eerste helft van de vorige eeuw, gaf een nieuwe impuls aan het ontwikkelingsproces in zone Mon Repos. Vele arbeiders uit verder gelegen zones van het Eiland, die bij de Shell gingen werken, kwamen zich namelijk dichterbij hun werk vestigen. De ligging van zone Mon Repos was ideaal hiervoor. Ook door de Shell aangetrokken arbeiders uit andere eilanden in de Regio, vestigden zich in de zone. Het betrof hierbij vooral immigranten uit Bonaire, de Bovenwindse Eilanden, St.Kitts, Madeira en Suriname.

¹W.E. Renkema: Het Curaçaose Plantagebedrijf

In de tweede helft van de vorige eeuw en het eerste decennium van deze eeuw, kwam een intensief urbanisatieproces opgang in de zone. Er verrees namelijk op grote schaal veel nieuwbouw. Een proces dat momenteel in volle gang is, in het bijzonder in de wijk Trai Seru. Hierbij kan zelfs gesproken worden van een oude en een nieuwe Trai Seru, waarbij de nieuwe langzaam de oude Trai Seru aan het verdringen is.

In zone Mon Repos zijn geen volkswoningen, terwijl het merendeel van de particuliere woningen op erfpachtgronden zijn gebouwd. In alle wijken komen woningen uit zowel de arbeidersklasse als de middenstandklasse voor, met hier en daar uitschieters naar de hoge middenstand toe.

In de wijk Trai Seru zijn de contrasten zelfs extreem. Hier komen bijvoorbeeld nog steeds verschillende vroegere 'knoekhuisjes' voor die nog bewoond worden, terwijl 400 m verder het luxe ressort 'Royal Gardens' ligt. Op ongeveer 500 m afstand, ligt ook de nieuwe luxe woonbuurt 'Verkavelingsplan Trai Seru'. Dit verkavelingsplan ligt ten zuiden van de Kaya Akoerio op een heuvelrug die de zone Mahaai van Trai Seru scheidt. Ten noorden van de Kaya Akoerio is er een tweede verkavelingplan, volgebouwd met nieuwe lage en hoge middenstandwoningen. Trai Seru heeft zich dan ook tot een wijk van grote sociaaleconomische en sociaal-culturele verschillen ontwikkeld. Speciale benoeming verdient de wijk Matancia als enige wijk waar alleen hoge middenstandwoningen staan. Een andere bijzonderheid is dat 'Chango' de enige wijk van zone Mon Repos is, die afgezonderd ten zuiden van de Snipweg ligt.



Knoekhuisje in Trai Seru



Villas in Trai Seru

3. Demografische kenmerken

3.1. Aantal inwoners

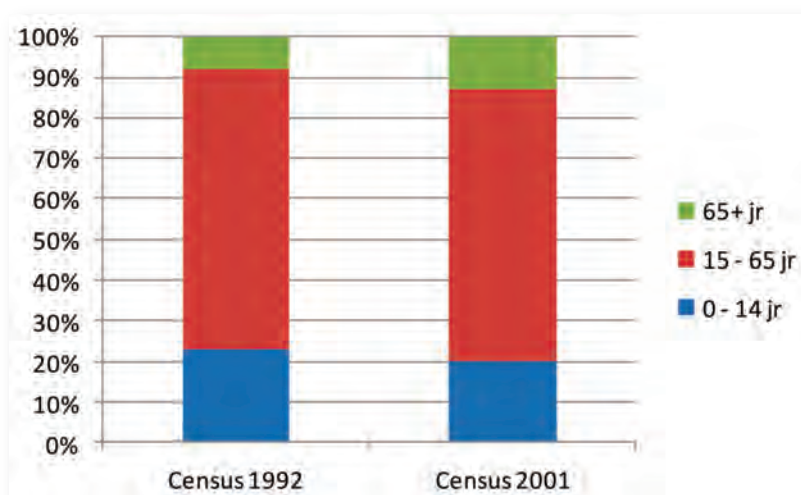
Zone Mon Repos heeft een oppervlakte van 2,05 vierkante kilometer. Volgens het CBS had Mon Repos in 2001 een inwonertal van 2841. Dit betekent een stijging van 180 inwoners in vergelijking tot de telling van 1992 die een totaal van 2661 aangeeft. Deze ontwikkeling is opvallend omdat het overgrote deel van de zones juist een daling tonen in de periode 1992-2001. Waarschijnlijk heeft deze stijging te maken met de nieuwe woonbuurten die vooral in de wijk Trai Seru zijn ontstaan gedurende genoemde periode.

Met een aantal van 1386 bewoners per km² in 2001, lag Mon Repos ver boven het landsgemiddelde van 302,1. In 2001 telde Mon Repos een totaal van 533 woningen per km², terwijl de gemiddelde woningbezetting van 3 personen in Mon Repos gelijk was aan die van Curaçao als geheel.

3.2. Leeftijdsopbouw

Curaçao kent al enkele jaren een proces waarbij het aandeel personen jonger dan 15 jaar aan het afnemen is ("ontgroening") en daartegenover een proces waarbij het aandeel personen van 65 jaar en ouder aan het toenemen is ("vergrijzing"). Dit geldt ook voor zone Mon Repos. Volgens het CBS was in de periode tussen 1992 en 2001 namelijk een afname van 3% bij de leeftijdsgroep van 0 t/m 14 te zien, terwijl gedurende dezelfde periode een toename van 5% werd genoteerd bij de leeftijdsgroep van 65 jaar en ouder.

Leeftijdsverdeling in Mon Repos



Leeftijdsverdeling zone Mon Repos in vergelijking tot Curaçao

| | | Census | Census |
|------------|-----------|--------|--------|
| | | 1992 | 2001 |
| 0 – 14 jr | Mon Repos | 23,0% | 20,0% |
| | Curaçao | 25,9% | 23,6% |
| 16 – 65 jr | Mon Repos | 69,0% | 67,0% |
| | Curaçao | 66,0% | 65,6% |
| 65 + jr | Mon Repos | 8,0% | 13,0% |
| | Curaçao | 8,1% | 10,8% |

3.3. Man - vrouwverdeling

Curaçao vertoont als totaliteit sinds jaren een duidelijk vrouwenoverschot in verhouding tot het aantal mannen. In 2001 was de sex-ratio voor Curaçao 116 (100 mannen tegenover 116 vrouwen). Dit proces schijnt zich meer en meer te manifesteren in de meeste zones en wijken. Voor wat betreft de resultaten van CBS-Census 2001 geldt dit echter niet voor zone Mon Repos, die juist een daling van 117 in 1992 naar 115 in 2001 toonde. Het landelijke gemiddelde in 2001 was 116.

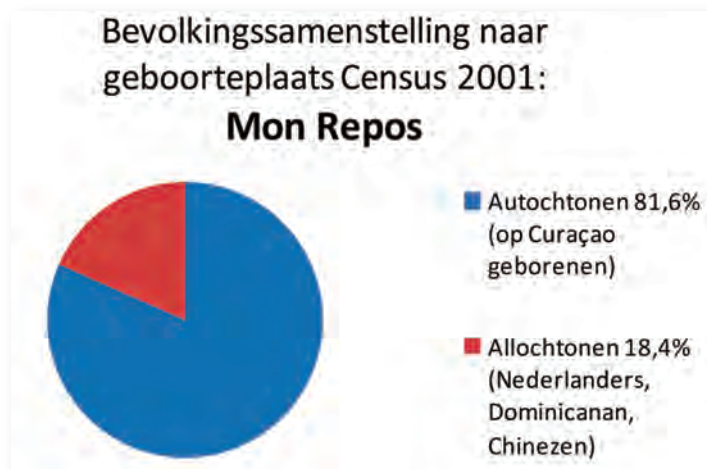
3.4. Land van oorsprong

Volgens Census 2001 behoort Mon Repos met een percentage van 81,6% tot één van de zones met een relatief laag percentage autochtonen (op Curaçao geboren). Het gemiddelde voor Curaçao was in datzelfde jaar 84,2%. Dit houdt in dat in 2001 het percentage allochtonen (niet op Curaçao geboren) 18,4% was. De groep allochtonen wordt vooral gevormd door Chinezen, Dominicanen, Haitianen, Colombianen en Europese Nederlanders in de nieuwe middenstandswijken.



Vroegere Portugese tuinbouwgrond. Nu door Haitianen bewerkt.

Het aantal personen met emigratieplannen in zone Mon Repos, was in 2001 relatief laag te noemen. Namelijk 5,9% voor Mon Repos tegen 6,2% voor Curaçao. Voor wat betreft de leeftijdsgroep 18–24 jaar, lag de situatie echter anders. Hierbij was namelijk sprake van 18,1% voor Mon Repos tegen een landelijk gemiddelde van 16,6%.



3.5. Religie

Zone Mon Repos is in de loop der jaren evenals de andere zones van Curaçao, steeds hoofdzakelijk katholiek geweest. In 2001 was het percentage katholieken in zone Mon Repos 77% procent van het inwonertal. Hiermee behoorde Mon Repos tot de groep zones met het laagste percentage katholieken op Curaçao. Dit percentage ligt dan ook duidelijk lager dan het landelijke gemiddelde van 80,1%. De Katholieke Kerk heeft geen kerkgebouw staan in zone Mon Repos. De bewoners bezoeken vooral de Kerken van Groot Kwartier en Brievengat.

Andere godsdiensten die op kleinere schaal actief zijn in Mon Repos zijn o.a.: De Adventisten, Jehova-getuigen en de Pentecostale Gemeente. De Pentecostale Gemeente heeft een kerkgebouw staan in Kaya Abnaci te Trai seru. De naam van dit kerkje is 'Union di Kristiannan'. Een tweede kerkje genaamd 'Global House of Prayer' staat bij de overgang Corrieweg-Snipweg.

Samen vertegenwoordigen deze kleinere godsdiensten een totaal van 18,2% van het inwonertal in Mon Repos. In 2001 gaf 4,8% van de inwoners zich als onkerkelijk aan. Opvallend is de aanwezigheid van een ontmoetingscentrum van de Rozekruizers, Orde Curaçao Chapter AMORC in de Montezumaweg.

Kerkje 'Union di Kristiannan'



4. Sociaal economische kenmerken

4.1. Samenstelling huishoudens

Het fenomeen van éénpersoonshuishoudens (alleenstaanden) op Curaçao lijkt groeiend te zijn. De CBS-volkstellingen van 1992 en 2001 geven respectievelijk 15,7% en 20,7% te zien. Dit houdt in een stijging van 5%. Voor 12 door de Buurt monitor van 2007 bestudeerde wijken gold een totaal van 23,3%. Dit impliceert uiteraard een verdere stijging. Deze situatie geldt ook voor Mon Repos. Het CBS geeft hierbij namelijk een groei van 6,7% aan gedurende de periode 1992–2001. Het percentage in deze was namelijk 15,4% in 1992 en 22,1% in 2001.

Het percentage éénoudergezinnen met een vrouw aan het hoofd is in Mon Repos met 5,6% gestegen in de periode 1992–2001; namelijk van 30,1% in 1992 naar 35,7% in 2001. Dit percentage ligt echter 3,9% lager dan het landelijke gemiddelde van 39,6% in 2001.

Het percentage van het verschijnsel éénoudergezinnen met kinderen jonger dan 18 jaar, is op drastische wijze aan het dalen in zone Mon Repos. Was het percentage in deze 15% in 1992, in 2001 liep dit terug tot 5,2%. Een substantiële daling dus van 9,8%. Waarschijnlijk heeft dit te maken met de grote trek naar Nederland in de jaren '90, waarbij alleenstaande moeders met hun kinderen wegtrokken op zoek naar een beter bestaan.

Percentages éénpersoonshuishoudens zonder kinderen

| | Census 1992 | Census 2001 |
|-----------|-------------|-------------|
| Mon Repos | 15.4% | 22.1% |
| Curaçao | 15.7% | 20.7% |

Percentages éénpersoonshuishoudens met kinderen jonger dan 18 jaar

| | Census 1992 | Census 2001 |
|-----------|-------------|-------------|
| Mon Repos | 15.0% | 5.2% |
| Curaçao | 10.5% | 7.8% |

Ook het percentage meergezinshuishoudens in Mon Repos toonde een (lichte) daling van 10,2% in 1992 naar 5,9% in 2001. In de meeste zones op het Eiland was dezelfde tendens te bemerken gedurende genoemde periode. Het gemiddelde voor Curaçao bijvoorbeeld ging in die periode van 9.6% in 1992 naar en 8.0% in 2001.

4.2. Inkomensverdeling

In 2001 gaf de CBS-census een gemiddeld inkomen van f. 3138,= per werkende aan in Mon Repos. Hiermee lag deze Zone f. 492,= boven het gemiddelde van f. 2646,= voor Curaçao. Ook voor wat betreft het gemiddelde geïnflerde inkomen per werkende over de periode 1992–2001, scoort Mon Repos substantieel hoger met een totaal van f. 2821,= tegenover het

gemiddelde van f. 2273,= voor Curaçao. (Het geïnfleerde inkomen is: De waarde van het inkomen gerelateerd aan de gestegen kosten van levensonderhoud).

In 2001 was het gemiddelde huishoudinkomen in Mon Repos f. 4401,=. Het landgemiddelde was f. 3701,=. Ook hierbij is dus sprake van een substantieel verschil van f. 700,= in het voordeel van zone Mon Repos. Van de andere kant ligt het percentage onderstandtrekkers van 6,5% voor Mon Repos beneden het gemiddelde van 8,2% voor Curaçao. Mon Repos heeft ook een relatief lage waarde van 'Economische Afhankelijken' van 161 punten. Curaçao noteerde in dezelfde periode een gemiddelde van 182 punten. Hierbij is dus ook sprake van een positieve ontwikkeling. (Economische Afhankelijken zijn: Jongeren onder 15 jaar die nog niet werken en ouderen boven 65 jaar die niet meer werken).

In relatie tot het voorgaande komt zone Mon Repos erg positief uit de bus met een gemiddelde maandelijkse huishoudinkomen van f. 4401,=. tegenover een door de Overheid in 2008 vastgestelde armoedegrens van f. 2.195,= voor een vierpersoonsgezin.

4.3. Opleidingsniveau

Het gemiddelde opleidingsniveau (d.i. 'het aantal mensen met een hogere opleiding voor ieder 100 personen met een gevolgde lage opleiding) van de mensen op Curaçao, stijgt geleidelijk. Dit is ook van toepassing voor wat betreft zone Mon Repos. Uit onderstaand grafiek blijkt duidelijk dat de cijfers voor Mon Repos ver boven het gemiddelde voor Curaçao uitsteken.

Opleidingsniveau Mon Repos voor heel Curaçao

| | Census 1992 | Census 2001 |
|-----------|-------------|-------------|
| Mon Repos | 37.6% | 54.8% |
| Curaçao | 23.1% | 38.3% |

Alfabetisme

In de meeste Zones op het Eiland vertoont het analfabetisme een dalende trend. Dit is ook een feit voor wat betreft Mon Repos. In dit kader heeft het percentage analfabeten volgens het CBS een daling gekend in deze zone in het laatste decennium van de vorige eeuw. Namelijk van 4,3% in 1992 naar 3,1% in 2001. Het landelijke gemiddelde was 3,6% in 2001. Het ligt in de lijn der verwachtingen dat dit percentage verder is gedaald de laatste tien jaar door de komst van een substantieel aantal nieuwkomers in de zone behorende tot de middenklasse. Het feit dat ondertussen een aantal bejaarden, dat niet kon lezen en schrijven gestorven zijn, dient hierbij ook meegenomen te worden.

4.4. Arbeidsparticipatie

Het 'werkloosheidpercentage' in Mon Repos bleef gelijk in de periode 1992-2001, namelijk 11% in 1992 en 11% in 2001. Dit percentage is duidelijk lager dan het landelijke gemiddelde van 15,8% van de CBS en dat van 14,7% van de AKO in 2006 voor geheel Curaçao. (AKO staat voor Arbeidskrachten Onderzoek).

Volgens het CBS was de jeugdwerkloosheid voor Mon Repos 28,1% in 1992. In 2001 was dit 22,4%. Een daling dus van 5,7%. De gemiddelden voor Curaçao waren in 1992 en 2001 respectievelijk 32,7% en 33,7%. Deze cijfers vertonen juist een stijging, hoewel van lichte aard. Al bij al kan voorzichtig gesproken worden van een positieve ontwikkeling voor wat betreft de 'arbeidsparticipatie' in zone Mon Repos.

4.5. Tienermoederschap

De negatieve gevolgen van het tienermoederschap moeten niet onderschat worden. Tienermoeders vormen namelijk een risicogroep omdat zij zich vaak geconfronteerd zien met een veelheid van problemen op verschillende levensgebieden zoals huisvesting, financiën, dagbesteding (scholing/werk) en persoonlijk functioneren. Het meest pijnlijke hierbij is echter het feit dat zij geremd worden in hun verdere cognitieve, sociale en emotionele ontwikkeling, hetgeen hen tenslotte kan doen belanden in de onderlaag van de maatschappij of bij de groep laagopgeleiden, met al de hieraan verbonden gevolgen voor hen zelf, hun directe omgeving en de gemeenschap.

In zone Mon Repos is dit probleem licht aanwezig. Het percentage tienermoeders was namelijk 3,8% in 2001, waarmee Mon Repos 3,5% beneden het landsgemiddelde van 7,3% bleef. Er was zelfs sprake van een vermindering van 2,1% vergeleken met 1992, die een percentage van 5,9% toonde.



5. Sociale participatie

De maatschappelijke participatie is één van de thema's die in de buurtmonitor gebruikt wordt om het leven in de wijken te meten. Hierbij gaat het om participatie aan onderwijs, deelname aan sport en cultuur, vrijetijdsbesteding (hobby's e.d.) het uitgaansleven en het vrijwilligerswerk.

5.1. Onderwijs (Schoolparticipatie)

Zone Mon Repos kent een 5-tal scholen, met name: De M. C. Piar School (MLK) Comanchestraat # 7; de Skol Dr. Nelly Winkel (SKO/LOM) Comanchestraat z/n; het Triniteit College (VSBO) Comanchestraat # 12; de AGO School Comanchestraat # 149, het Ignatius College (VSBO) Navajosweg # 18 en de Kolegio Alejandro Paula (HAVO/VWO) Kaya Broedernan di Dongen z/n. Opvallend is dat in zone Mon Repos geen basisscholen zijn. Deze realiteit vormt echter geen probleem van betekenis omdat de zone over een groot aantal basisscholen in aangrenzende zones zoals o.a. Mahaai, Groot Kwartier en Brievengat kan beschikken.

In de wijk Mon Repos (Uteweg z/n) staat de Sentro Totolika van de welbekende Oudervereniging Totolika. Deze vereniging heeft als hoofddoelstelling: De belangenbehartiging van personen met verstandelijke beperkingen.

Annex het administratiegebouw van de Totolika, is een gebouwtje waarin de 'Fundashon Kontakto' middels training en vorming, dagbesteding van personen met verstandelijke beperkingen verzorgt. De 'Fundashon Kontakto' is een door de Oudervereniging Totolika opgerichte stichting, doch functioneert op autonome basis. Niettemin bestaat er een hechte samenwerkingsband tussen de twee instituten. Een tweede door de Oudervereniging Totolika opgericht instituut dat actief is in de wijk Mon Repos, is de 'Stichting beheer Sportterreinen Mon Repos'. Deze stichting die ook autonoom functioneert, beheert het kleine naastgelegen Sportcomplex 'De Cruyff Court'.

Verder beschikt de zone over een drietal crèches en naschoolse opvanginstituten: Het dagverblijf 'De Kikker' in de Incastraat, de Skol di Hunga 'Nos Regalanan Presioso in de Eskimoweg en Speelschool 'En Licht' in de Kaya Pipo.



Speelschool 'En Licht' in het oude Trai Seru

De schoolparticipatie onder kinderen van 6 t/m 14 jaar is de laatste jaren erg hoog op Curaçao. Dit geldt ook voor zone Mon Repos. Informanten in het onderwijsveld bevestigen dit. Deze ontwikkeling heeft in hoge mate te maken met de geldende leerplichtwet en uiteraard ook met de verdere evolutie van de democratisering van het Onderwijs. Ook de schoolparticipatie bij 15-19 jarigen valt erg positief uit in Mon Repos. In 2001 was dit 88,6% tegenover een landsgemiddelde van 81,5%.

Het zittenblijversprobleem (13-14-15 jarigen in het basisonderwijs) is groot te noemen. Sinds jaren '90 leek dit min of meer te verminderen. In 2001 was het gemiddelde voor Curaçao 19,2%. Met een totaal van 10,8% scoort zone Mon Repos ook hier erg positief vergeleken met het landsgemiddelde en o.a. de zogeheten aandachtzones die een gemiddelde van rond de 30% tonen.

Ondanks de positieve cijfers voor wat betreft het zittenblijversprobleem, lag het dropoutspercentage in zone Mon Repos opvallend hoog in 2001, namelijk 45,4%. Het gemiddelde voor Curaçao was toen 45,2%, hetgeen op zichzelf al hoog te noemen is. Er was zelfs sprake van een verhoging van 12,5% vergeleken met 1992. Deze realiteit verdient de nodige aandacht.

Aandeel 13-14-15 jarigen in het Basisonderwijs (Zittenblijversproblematiek)

| | Census 1992 | Census 2001 |
|-----------|-------------|-------------|
| Mon Repos | 13.8% | 10.8% |
| Curaçao | 26.2% | 19.2% |

In het algemeen kan gesteld worden dat de schoolparticipatie van 15 t/m 19 jarigen over geheel Curaçao minder is, doch al sinds jaren een stijgend tendens toont. Dit geldt zeker ook voor Mon Repos, waar een substantiële percentagestijging te zien is in de periode 1992-2001. Was genoemd percentage 79,9% in 1992, in 2001 steeg dit tot 88,6%. Dit percentage ligt duidelijk hoger dan het gemiddelde van 81,5% voor geheel Curaçao in 2001. Vergeleken met het Basisonderwijs geldt ook voor zone Mon Repos -evenals voor de meeste andere zones op het eiland- dat de resultaten op Voortgezet niveau beter uitvallen.

Aandeel 15t/m 19 jarigen in Voortgezetonderwijs

| | Census 1992 | Census 2001 |
|-----------|-------------|-------------|
| Mon Repos | 79.9% | 88.6% |
| Curaçao | 72.5% | 81.5% |

5.2. Sport en culturele activiteiten

Feit is dat (continue) deelname aan sport- en culturele activiteiten, bijdraagt tot de persoonlijkheidsverheffing van in het bijzonder het kind en de jongere in vorming. Dit middels het opdoen van onder andere waardevolle karaktereigenschappen. In dit licht bekeken zijn sport- en culturele activiteiten als actievorm van groot belang binnen de totaliteit van een volksopvoedingplan bij de wijkaanpak. Uiteraard heeft de sportbeoefening een belangrijke waarde voor wat betreft de lichamelijke opvoeding en de hiermee verband houdende gezondheidsstatus binnen de wijk.

Sportactiviteiten

De meest populaire sportactiviteiten op Curaçao zijn o.a.: Voetbal, baseball, volleybal, softball, basketball, atletiek, wielrennen, wandelen, vissen en zwemmen.

De sportbeleving in Mon Repos is minder eenzijdig dan in vele andere zones. In deze zone wordt namelijk naast voetbal ook baseball, softball, basketball en tennis bedreven. Op kleine schaal wordt ook atletiekactiviteiten ontplooid. De redenen hiervoor is de aanwezigheid van een bescheiden fysieke infrastructuur op sportgebied in de zone, bestaande uit: De Cruyff Court aan de Angolaweg, de Velt di Mon Repos aan de Prairie/Angolaweg, de Tennisclub RCC aan de Angolaweg en de Cirilo Chirino Ballpark aan de Kaya Salish.

De Cruyff Court, beheerd door de Stichting beheer Sportterreinen Mon Repos, is een kleine sportgelegenheid waar voetbal en basketball kan worden gespeeld. Volgens omwonenden wordt deze sportcourt intensief gebruikt. De Tennisclub RCC is een privéorganisatie die ook intensief wordt gebruikt. De Velt di Mon Repos is een voetbalveld met normale afmetingen, belichting en een kleedkamer. Informanten geven echter aan dat deze sportfaciliteit weinig gebruikt wordt. Soms vindt er baseballtraining plaats. Dit is ook te zien aan het feit dat er gras begint te groeien op het veld en de kleedkamer duidelijke vervalverschijnselen begint te tonen. Dit is een te betreuren realiteit, omdat juist hier de

jeugd en jongeren uit de minderbedeelde wijken onverhinderd terecht kunnen. Ook hier schijnt echter het chronisch tekort aan leiders en vrijwilligers de grote struikelblok te zijn.

Tevens is er de door dhr. Attlee Chirino beheerde Cirilo Chirino Ballpark, die een goed onderhouden indruk maakt. Deze sportfaciliteit wordt vooral door kinderen, jongeren en scholen met regelmaat gebruikt. Volledigheidshalve dient te worden opgemerkt dat de Cirilo Chirino Ballpark op bescheiden schaal ook mogelijkheden biedt voor sociaal-culturele activiteiten zoals het houden van vergaderingen, het organiseren van cursussen e.d.



De Cruyff Court



De Cirilo Chirino Ballpark

Culturele Activiteiten

Zone Mon Repos kent weinig activiteiten op cultuurgebied. De reden hiervoor zijn o.a. het feit dat de zone niet over een buurthuis beschikt en geen leiders en vrijwilligers zijn op het betrokken gebied. Ook zijn er geen culturele organisaties die daadwerkelijk actief zijn in de wijken van de zone. Aan de Gosieweg staat de 'Because Entertainment Center', die echter op commerciële basis functioneert.

Informanten die in het verleden getracht hebben het culturele leven in de zone opgang te brengen, klagen erover dat zij moesten opgeven vanwege een chronisch tekort aan hulp van zone- en wijkgenoten en het ontbreken van elke vorm van professionele en financiële ondersteuning. Een duidelijk gefrustreerde informant merkt op: "Niemand wil hier een vinger uitsteken. Kritiek leveren kunnen zij wel".

5.3. Vrijtijdsbesteding

Vrijtijdsbesteding is in eerste instantie een ontspanningsactie. In dit kader heeft het een positieve invloed op de dagelijkse intermenselijke relatie en heeft het een positief effect op het nakomen van de dagelijkse verantwoordelijkheden die het bestaan de mens oplegt.

Vrijtijdsbesteding omvat zowel sport als culturele activiteiten. In het voorgaande is reeds over deze twee onderwerpen uitgeweid. Het culturele en sportaspect als onderdeel van de 'vrijtijdsbesteding' heeft echter meer het karakter van een hobby. De meest voorkomende vormen van hobby's beoefend in de wijken op Curaçao zijn: Het luisteren naar muziek, dansen, kijken naar de televisie, luisteren naar de radio, bezoeken van clubfeesten, vissen, zwemmen, bezoeken van snack, dominospelen, computer- en internetgebruik. Op sportgebied is hierbij vooral sprake van voetbal en baseball en eventueel ook lezen.

In zone Mon Repos zijn het luisteren naar muziek, kijken naar de televisie, luisteren naar de radio en internetgebruik de meest favoriete vormen van hobby. Een kleiner percentage geeft het bezoeken van een snack en het dominospelen als hobby aan, terwijl een even klein aantal voetbal en baseball als hobby heeft. Zwemmen, vissen en lezen komen vrijwel niet aan bod.

5.4. Uitgaansleven

Zone Mon Repos beschikt zelf niet over uitgaansgelegenheden, waardoor het uitgaansleven zich buiten de eigen Regio dient plaats te vinden. Niettemin geeft de jongere generatie aan met regelmaat deel te nemen aan het uitgaansleven in de weekeinden. Occasioneel gaat men naar een clubfeestje of dancing in Saliña. Ook gaat men weleens naar voetbal- en baseballwedstrijden kijken in Sentro Deportivo in de aangrenzende zone Brievengat. Ook gaat men wel eens naar de 'Because Entertainment Center'. De financieel-economisch beter gestelden geven aan bij gelegenheden een goed restaurant te bezoeken, vrienden te bezoeken of deze te ontvangen in de weekeinden.

Wanneer de financiële middelen schaars zijn, geeft men de voorkeur aan ontmoetingsplaatsen als een Toko, Snack, Restaurant of Bar in de buurt. Hier speelt men

bijvoorbeeld domino, wisselt men van gedachten en drinkt men een biertje met achtergrondmuziek van de autoradio. Dit laatste geldt uiteraard voor de financieel-economisch minder bedeelde groepen in de zone.



De Because Entertainment Center

5.5. Vrijwilligerswerk

Het vrijwilligerswerk in Mon Repos bevindt zich momenteel, zoals in de meeste andere zones/wijken op het Eiland, in een diep dal. Zoals eerder opgemerkt is dit één van de redenen waarom er vrijwel geen culturele activiteiten plaatsvinden in de zone. Een diepzinnige respondent noemt dit 'een teken van de tijd'.

Op sportgebied ligt de situatie iets beter, doch is verre van genoeg naar de eisen van de tijd. De meeste sportactiviteiten vinden namelijk in werkverband plaats in de vorm van schoolsport of onder leiding van instituten zoals o.a. de Stichting Totolika.

6. Leefbaarheid

In de Buurtmonitor 2007 wordt 'Leefbaarheid' als volgt geformuleerd: "De door bewoners ervaren kwaliteit met betrekking tot het wonen, welke bepaald wordt door de aanwezige infrastructuur, het aanzicht van de woonomgeving alsook het gedrag van de omwonenden en anderen die in de woonomgeving verkeren. Hierbij kan men streven naar een schone en veilige, maar ook het investeren in de sociale samenhang en de aanwezigheid van de nodige voorzieningen". Wij houden ons aan deze uitgangsgedachte.

6.1 Leefklimaat en Sociale Integraliteit

Volgens Census 2001 is zone Mon Repos een van de zones met een relatief laag percentage autochtonen (op Curaçao geboren), namelijk 81,6%. Het landelijke gemiddelde in dat jaar was 84,2%. Dit houdt in dat zone Mon Repos in 2001 een van de zones was met een relatief hoog aantal allochtonen (elders geboren), bestaande uit hoofdzakelijk Chinezen, Dominicanen, Haitianen, Jamaicanen, Colombianen en Europese Nederlanders.

In beginsel houdt bovenomschreven realiteit een zekere graad van culturele verschillen en verschillen in levensstijl in. Dit kan op zijn beurt tot bepaalde sociaal-culturele confrontaties leiden, die de sociale integraliteit en leefklimaat negatief kunnen beïnvloeden. [De Sociale Integratie (integraliteit) is de graad van saamhorigheidsgevoel, samenlevingszin en samenwerkingszin binnen een gemeenschap].

Verschillende informanten zijn echter van mening dat de buitenlanders in de wijk zich positief gedragen. Bovendien kan worden aangenomen dat een deel van de 'nieuwkomers' geïsoleerd in hun middenstand- en luxebuurten wonen. Dit is zeker het geval voor wat betreft de Europese Nederlanders.

In het kader van de sociale integraliteit merkt een respondent het volgende op: "Er bestaan twee Mon Repos. De Mon Repos van vroeger of de 'Oude Mon Repos' en de nieuw ontstane buurten of de 'Nieuwe Mon Repos'. In de Oude Mon Repos bestaat nog wel enige vorm van contact tussen de buurtgenoten. Dit contact beperkt zich echter dikwijls tot de directe burens. De bewoners van de Nieuwe Mon Repos leven geïsoleerd in hun eigen woning en hebben heel weinig contact met de rest van de buurt. Al bij al is er niet veel sprake van saamhorigheid in de zone".



De Oude Mon Repos



De nieuwe Mon Repos

6.2 Sociaal kapitaal

Met ‘Sociaal kapitaal’ wordt de sociale netwerken en de wederkerigheid van contacten tussen mensen (vrienden, burens maar ook vreemden) aangeduid alsook het onderlinge vertrouwen dat daaruit voortvloeit. Eén van de basisaspecten van ‘sociaal kapitaal’ is het ‘vertrouwen’ in de mensen in je omgeving. De mate van vertrouwen is o.a. belangrijk voor de capaciteit van een collectiviteit om aan de verbetering van hun eigen leef- en woonklimaat te werken.

Mate van vertrouwen

Als indicatoren voor dit vertrouwen zijn 4 verschillende ‘soorten’ vertrouwen in de buurtmonitor gemeten, die hierbij volgen:

- graad van vertrouwen in ‘voor het individu belangrijke’ anderen, d.w.z. vertrouwen in mensen zoals je naaste burens, je huisarts en je collega’s.
- graad van vertrouwen in ‘willekeurige anderen’, d.w.z. vertrouwen in bijvoorbeeld willekeurige jongelui of ouderen in je omgeving.
- graad van vertrouwen in ‘vertegenwoordigers van maatschappelijke instituties’ die actief zijn in je omgeving, zoals de wijkleiders, politici, religieuze leiders of een politieagent in de wijk.
- graad van algehele vertrouwen in anderen, d.w.z. de mate van vertrouwen in al de eerder genoemde categorieën van mensen in de omgeving van de respondent.

In het voorgaande is opgemerkt dat er weinig sprake is van saamhorigheidsgevoel in Mon Repos. Daarnaast bestaat er, evenals in verschillende andere grote zones, een vorm van onzekerheid voor wat betreft onbekenden, vooral personen uit andere wijken. Dit heeft vooral te maken met de groeiende criminaliteit op het eiland, hetgeen duidelijk is gebleken uit gesprekken met informanten in de wijk Matancia. De cijfers voor Mon Repos in onderstaand tabel zijn op deze twee gegevens gebaseerd. Volledigheidshalve dient te worden opgemerkt dat genoemde cijfers bij benadering zijn, aangezien de juiste bepaling ervan een diepergaand onderzoek vereist.

Aspecten van Sociaal Kapitaal Mon Repos

| | % | % | % | % |
|--------------|--|--|--|--------------------------------------|
| | Vertrouwen in “voor individu belangrijke anderen” | Vertrouwen in “willekeurige anderen” | Vertrouwen in vertegenwoordigers van maatschappelijke Instituties | Algehele vertrouwen in anderen |
| Mon Repos | 45,0 | 6,0 | 20,0 | 3,0 |
| Totaal | 27,5 | 8,9 | 17,3 | 3,9 |

6.3 Huisvesting

Op Curaçao is het grootste deel van de woningvoorraad eigendomswoning. De verhouding tussen huur en eigendom hierbij is circa 1 huurwoning op 2 eigendomswoningen. Dit houdt in een percentage van 66,0% in het voordeel van de eigendomswoningen. Voor wat betreft Mon Repos ligt dit percentage duidelijk hoger. Volgens de CBS-census 2001 was het percentage aan eigendomswoningen in Mon Repos 72% tegenover 28% huurwoningen. Dezelfde census noteert voor Mon Repos een totaal van 960 bewoonde woningen in 2001 met een gemiddelde bezetting van 3 personen per woning.

Aantal huurwoningen per 100 eigendomswoningen Mon Repos

| | Census 1992 | Census 2001 |
|-----------|-------------|-------------|
| Mon Repos | 30.0% | 28.0% |
| Curaçao | 44.0% | 44.0% |

Het overgrote deel van de woningen in Mon Repos verkeren in goede of acceptabele staat en maken de indruk goed tot redelijk goed onderhouden te zijn. De woningen in redelijke staat van onderhoud komen vooral voor in de wijken Rooi Indjan, het oude Trai Seru, Weis, Nooitgedacht en de Mon Reposweg. Het betreft hierbij in het bijzonder arbeiders-klassewoningen die deel uitmaken van het oude Mon Repos. Census 2001 geeft aan dat het percentage woningen in slechte staat een totaal van 5,3% vertegenwoordigt. Dit percentage komt overeen met het landelijke gemiddelde van 5,4%. De echt vervallen huizen in de zone zijn allemaal huizen die door de eigenaars verlaten zijn. Huizen in vervallen staat die bewoond worden komen vrijwel niet voor.

Uit onderstaand tabel blijkt dat in de periode 1992-2001 het percentage 'huizen in slechte staat' in Mon Repos met 0,6 % is gestegen, namelijk van 4,7% in 1992 naar 5,3% in 2001. Het ligt in de lijn der verwachtingen dat dit percentage ondertussen gedaald is gezien de agressieve nieuwbouw die plaats heeft gevonden in de zone de laatste tien jaar.

Percentages woningen in slechte staat in Mon Repos (objectief)

| | Census 1992 | Census 2001 |
|-----------|-------------|-------------|
| Mon Repos | 4.7% | 5.3% |
| Curaçao | 8.3% | 5.4% |

Mon Repos schijnt geen woningnood te kennen. Eerder is er sprake van een aantal leegstaande woningen, waarvan een klein aantal vervallingsverschijnselen begint te tonen. Bovendien vinden momenteel intensieve bouwactiviteiten plaats in de zone.

Mon Repos kan slechts gedeeltelijk als een schone zone beschouwd worden. De nieuwe middenstands- en luxebuurten maken een schone indruk. In de oudere delen van de wijken Rooi Indjan, het oude Trai Seru, Weis, Nooitgedacht en vooral de Mon Reposweg ligt de situatie echter anders. Men treft hier veel verwaarloosde erven en erven met vuilnishopen aan. Ook zijn er een aantal wegen waarlangs vuil ligt. De Mon Reposweg is hier een duidelijk voorbeeld van.

6.4. Infrastructuur

Zone Mon Repos heeft de volgende hoofdwegen: Een gedeelte van de Corrieweg, de Snipweg, de Schottegatweg (O) en de Gosieweg, de Comanchestraat, de Andres Belloweg, de Kaya Akoerio, de Montezumaweg en de Puebloweg. Met uitzondering van de Montezumaweg zijn al deze wegen in goede tot redelijke staat. De Puebloweg is pas gerestaureerd. Binnen de wijken zelf -de een meer dan de andere- verdienen een aantal wegen echter zeer urgente aandacht.

In het algemeen zijn de inwoners van zone Mon Repos tevreden over de straatverlichting; met uitzondering van een deel van het oude Trai Seru waar geen straatbelichting is.

Zone Mon Repos heeft zich tot een woonzone bij uitstek ontwikkeld en beschikt niet over bepaalde faciliteiten in de wijken zelf. Faciliteiten zoals: Toko's, Snacks, winkels, mini- en supermarkten, petshops, bar/restaurants, bakkerij, kap- en schoonheidssalons, medisch centrum, apotheken, tire service, pompstations, geldautomaten, banken en dergelijke, komen allemaal aan de rand van de zone voor; met name op de Corrieweg, de Snipweg en de Gosieweg. Een bekende snack aan de Corrieweg is 'Snack Center 45'. Even bekend is de 'Las Vegas Shopping Center' aan de Gosieweg. Aan deze weg is ook pas een nieuw gebouw van het Burger King Bedrijf verrezen.

Feit is bovendien dat alle noodzakelijke vormen van faciliteiten binnen handbereik van de bewoners van Mon Repos liggen in de aangrenzende zones zoals o.a. Brievengat, Maria Maai, Groot Kwartier en Mahaai.



Nieuw gebouw Burger King

6.5. Transport

De bewoners van Mon Repos hebben geen daadwerkelijke transportproblemen. Dit blijkt uit het feit dat er weinig klachten zijn over het publieke transport, zowel voor wat betreft grote als kleine bussen. Het feit dat de kleine bussen vrijwel alle belangrijke wegen van de zone aandoen, wordt als positief ervaren. Hierdoor hoeven degenen die geen eigen vervoer hebben niet ver te lopen om gebruik te kunnen maken van het publieke transport.

Bovendien is het percentage autobezit in de zone hoog te noemen. Op elk 100 gezinnen was er een totaal van 119 personenauto's in 2001. Het gemiddelde voor Curaçao was 101. Waarschijnlijk komt het hierdoor dat in 2001 slechts 7,4% van de inwoners gebruik maakte van het publieke transport om naar het werk te gaan. Het landelijke gemiddelde was toen 15,4%.

De klachten gaan meer in de richting van de hoge benzinekosten en de slechte staat van een aantal wegen. Men klacht bovendien over het feit dat een groot deel van de bushaltes niet overdekt zijn.

Binnen de zone zelf zijn er geen daadwerkelijke verkeersproblemen, met uitzondering van de spitsuren in de morgen en 's middags wanneer de scholen beginnen en uitgaan. Er ontstaan dan lastige verkeersopstoppen in de Corrieweg, de Snipweg, de Gosieweg en de Arowakenweg. Deze opstoppen zijn echter van korte duur.

6.6. Veiligheid in Mon Repos

Bij vormen van onveiligheid op wijkniveau wordt gedacht aan zaken als overlast van omwonenden, van groepen jongeren (hangjongeren), maar ook criminaliteit en vandalisme, verkeersoverlast, overlast door drugsgebruikers, verlichting en donkere gebieden in de wijken. Ook situaties waar dreiging van uitgaan kunnen een gevoel van onveiligheid bij wijkbewoners teweeg brengen. Bijvoorbeeld op straat lastig gevallen worden.

Evenals in de meeste andere zones heerst ook in zone Mon Repos een lichte vorm van angstpsychose, verband houdende met de groeiende criminaliteit op het Eiland.

Bewoners van de sociaaleconomisch minder bedeelde wijken zoals Rooi Indjan, de oude Mon Repos, de oude Trai Seru, Weis en Nooitgedacht geven steeds aan weinig last te hebben van deze criminele explosie. Men klopt echter steeds af met de woorden: “Satanas sea surdu”.

In de meer gegoede delen van deze wijken -in het bijzonder de wijken Trai Seru en Matancia- hoort men echter een ander verhaal. In menige woningen is de laatste tijden ingebroken bij klaarlichte dag; vooral in woningen waarvan de erven aan de ‘mondi’ (bebost terrein) grenzen en de bewoners wegens omstandigheden hun woning en bezittingen gedurende de dag onbewaakt moeten achterlaten. Men is constant op zijn hoede en probeert zich te beschermen met de aanschaf van honden, het laten installeren van alarm-systemen en het aanleggen van hekwerk voor de ramen. Ook vermijdt men het laat thuis komen in de avond. Het feit dat de laatste tijd met zekere regelmaat hard rijdende politieauto’s met luide sirene langs gaan, ervaar men als een positief teken.

Gevallen van vandalisme, overlast van jongeren, drugsverslaving of burenoverlast, komen veel minder voor dan vroeger. In de meer gegoede buurten heeft men hier helemaal geen last van.

In het algemeen kan gesteld worden dat het grootste deel van de bewoners van Mon Repos hun zone als veilig blijven beschouwen. Men is echter van mening dat de situatie op het Eiland snel aan het veranderen is, en men vraagt zich bezorgd af wanneer hun wijk aan de beurt zal zijn.

6.7. Gezondheid; een gezonde wijk

Gezondheidsverschillen hebben volgens de literatuur te maken met de socio-economische positie van mensen, met hun gezondheidscultuur, hun huisvestings- situatie, hun opleidingsniveau en met het wel of niet hebben van werk. Een uiterst belangrijk aspect hierbij is ook hun cultureel niveau, dat bepaald wordt door de status van hun normenpakket. Deze verschillende factoren beïnvloeden elkaar, terwijl het wetenschappelijk moeilijk te

bewijzen is welke invloedsfactoren het meest van belang zijn door de ingewikkelde samenhang.

Het is moeilijk gebleken enige vorm van betrouwbare informatie te verkrijgen over dit onderwerp. Respondenten die met een of andere vraag hierover geconfronteerd worden, blijven meestal glimlachend voor zich uitkijken en antwoorden tenslotte met de opmerking: “Ik heb daar geen enkele notie van”. Een aantal respondenten met een bepaalde opleidingsgraad merken echter het volgende op: “De Curaçaoënaar heeft in het algemeen geen gezonde eetcultuur. Men eet teveel vet en te weinig groente en fruit. Dit geldt ook voor zone Mon Repos”.

Uitgaande van bovenomschreven realiteit, vereist het geven van een betrouwbare mening over het onderwerp Gezondheid, de beschikking over cijfers afkomstig van officiële Instellingen op het betrokken gebied. Dit maakt het verrichten van nader onderzoek in deze noodzakelijk.

De ‘gezonde wijken’ benadering is gebaseerd op de uitgangsgedachte, dat actieve deelname van de mensen, bijdraagt aan hun persoonlijke ontwikkeling en aan het versterken van beoordeling- en beslissingvermogens, die op hun beurt weer de intermenselijke relatie positief beïnvloeden.

In genoemd kader is de situatie van Mon Repos in principe niet positief te noemen. Er is namelijk weinig sprake van daadwerkelijke collectieve deelname aan sociaal-culturele activiteiten in de zone.



7. Sociale kaart

Voor wat betreft de ‘Sociale Kaart’, wordt meestal gekeken naar een beschrijving van de voorzieningen op wijk- en zoneniveau en de voorzieningen die de wijk en de zone met anderen moet delen. Dit omvat meestal de aanwezigheid van de volgende voorzieningen of faciliteiten: Medisch Centrum/huisarts, apotheek, ouderenvoorzieningen, buurtcentrum, sportfaciliteiten, voorzieningen voor jongeren, bibliotheek, wijkverenigingen, scholen, winkelvoorzieningen, transport en kerken.

7.1. Voorzieningen en Faciliteiten

- *Ministerie Sociale Ontwikkeling, Arbeid en Welzijn*

Voor wat betreft de diensten van de ‘Ministerie Sociale Ontwikkeling, Arbeid en Welzijn’, inclusief sommige ouderenactiviteiten en de thuiszorg, is zone Mon Repos aangewezen op de Kas di Bario Brievengat (Wijkkantoor DWI), Kaya John Monsanto z/n. Tel: 736.7500. (DWI staat voor Dienst Werk en Inkomen).

- *Medisch Centrum/Huisarts*

De bewoners van Mon Repos hebben de beschikking over drie Medische Centra. De Sentro Médico Aesculapius aan de S.B.N. Doormanweg 47 (Mahaai) met tel: 737.0522 / 737.0523, de Sentro Médico Rio Canario aan de Gosieweg # 8 met tel: 737.4660/ 737.6927 en de Sentro Médico Muizenberg te Kaya Habana # 6 met tel: 869.2349 / 560.5171. De twee eerste Medische Centra liggen dichtbij in aangrenzende zones, terwijl de derde iets verderop ligt, doch in minder dan 10 minuten met de auto te bereiken is.

In zone Mon Repos zelf zijn geen apotheken. De bewoners hebben echter de beschikking over vier dichtbij liggende Botika's in omliggende zones, te weten: De Botika Gosie aan de Gosieweg # 90 A en tel: 737.9744, de Botika Novo aan de Gosieweg 171 en tel: 736.7165, de Botika Brievengat aan de Corrieweg 32 met tel: 737.9098 en de Botika Mahaai aan de S.B.N. Doormanweg # 49-51 en tel: 738.3367.

In de wijk Mon Repos (Uteweg z/n) is de ‘Fundashon Sonrisa’ gevestigd. Deze stichting heeft als taakstelling: De voorziening, dagbesteding en woonbegeleiding voor chronisch psychiatrische cliënten.

- *Buurtcentrum:*

In het voorgaande is al opgemerkt dat zone Mon Repos niet de beschikking heeft over een Buurtcentrum of enige andere vorm van buurthuis waar sociaal-culturele en ontspanningsactiviteiten kunnen worden ontplooid. Op sportgebied is de situatie echter beter. Er is een voetbalveld, een sportcourt, een tennisclub en een ballpark.

- *Bibliotheek:*

In zone Mon Repos is er geen bibliotheek. De Zone komt bovendien niet voor op de lijst van de Bibliobus (Bùs di Buki) van de Openbare Bibliotheek.

- *Scholen:*

Zone Mon Repos beschikt over een totaal van vijf scholen, die verschillende schooltypes vertegenwoordigen. Tevens heeft men de beschikking over een groot aantal scholen in de aangrenzende en nabijgelegen zones.

- *Wijkverenigingen:*

Momenteel zijn er geen actieve wijkverenigingen in zone Mon Repos, terwijl het vrijwilligerswerk vrijwel geheel is uitgestorven. Een uiterst klein aantal van de oude garde houdt het nog vol, maar maakt zich grote zorgen voor de toekomst.

- *Winkelvoorzieningen:*

In het voorgaande is eerder uitgeweid over het feit dat Mon Repos een woonzone bij uitstek is en slechts aan het randgebied van de zone over winkelvoorzieningen beschikt. De meest uiteenlopende faciliteiten, lopende van een eenvoudige Snack tot een Petshop, zijn echter binnen handbereik aan de rand van de eigen zone en in de verschillende aangrenzende zones.

- *Transport:*

In zone Mon Repos vormt het transport geen probleem. Gebruik kan worden gemaakt van het publieke transport (grote bussen en kleine bussen), terwijl het percentage autobezit hoog is.

- *Kerken:*

Er is staat geen katholiek kerkgebouw in zone Mon Repos. Men bezoekt vooral de dichts bijzijnde kerken in de aangrenzende zones Brievengat en Groot Kwartier. Wel beschikt de zone over twee kerkgebouwtjes van de Pentecostale Gemeente in de wijk Trai Seru.



Het kleurrijke Pet Store 'Aquarian' aan de Gosieweg

8. Wijkontwikkeling

8.1. Stand van zaken

Fysieke Infrastructuur

In het voorgaande is reeds opgemerkt dat in zone Mon Repos -met uitzondering van de wijken 'Rooi Indjan' en 'Rust en Vrede'- de laatste decennia een aanzienlijk aantal woningbouwprojecten zijn gerealiseerd, waarvan de meeste in de wijk Trai Seru. Hierdoor zijn op sommige plaatsen zelfs geheel nieuwe woonbuurten ontstaan. Noemenswaardig is de nieuwe luxewijk op de heuvelrug van de wijk Trai Seru.

Ten overvloede dient wederom te worden opgemerkt dat zone Mon Repos geen sociaal-culturele infrastructuur kent in de vorm van bijvoorbeeld een buurthuis. Verder is er op heel kleine schaal nieuwbouwprojecten in de vorm van Winkelcentra, Resorts of Flats gerealiseerd in de zone.

Sociaal-culturele activiteiten met vormende waarde

Het voorgaande in acht genomen kan concluderend gesteld worden dat momenteel een duidelijke stagnatie te constateren is voor wat betreft het ontwikkelingsproces op sociaal-cultureel en opvoedkundig gebied in zone Mon Repos. Deze situatie komt de wijkontwikkeling uiteraard niet ten goede.

8.2. Wensen en Behoeften

Er bestaat een wezenlijk verschil tussen de begrippen Wensen en Behoeften. In het kader van het onderhavige onderwerp, zal in het navolgende een uiterst summiere uiteenzetting worden gegeven van beide begrippen, hetgeen van invloed zal zijn bij de invulling van de verschillende punten die respectievelijk onder beide begrippen vallen.

Het begrip Wensen²: Een bewust verlangen naar al of niet te verkrijgen, te verbeteren zaken (online encyclopedie). Het begrip Behoeften³: De som van sociale, socio-economische, fysieke en psychologische elementen die voor het welzijn, het bestaan en overleving van het individu of gemeenschap nodig zijn.

Uit bovenomschreven inhoudelijkheid van begrippen blijkt duidelijk dat het begrip 'Behoeft' een diepere dimensie kent. Met dien verstande dat het opstellen van een realistische lijst van 'behoeften' de beschikking over meer concrete en specifieke gegevens vereist, waarover de niet ingewijde meestal niet beschikt. In het licht van deze uitgangsgedachte nu, dient de hierna volgende verdeling bekeken te worden.

Wensen

De wensen van de bewoners van zone Mon Repos houden de volgende punten in:

² <http://www.thesauruszorgenwelzijn.nl/wensen.htm>

³ <http://www.mijnwoordenboek.nl/vertaal/NL/NL/behoeften>

-
1. Men wenst aandacht voor in het bijzonder de binnenwegen van zone Mon Repos, waarvan een aantal in slechte staat verkeert. Het ergste aan toe zijn: Het stuk van de Kaya Matancia dat aan de Kaya Akoerio grenst, een zijstraat van de Blenchiweg met dezelfde naam, de wegen die naar het verkavelingsplan Trai Seru leiden, Kaya Chango, Kaya Madoc en een stuk van de Shalishweg;
 2. De creatie van de mogelijkheid tot de beleving van sociaal-culturele activiteiten en andere vormen van ontspanningsmogelijkheden voor jongeren en ouderen. Dit middels het beschikbaar stellen van de nodige infrastructuur, fondsen en professionele wijkwerkers;
 3. De bewoners klagen evenals in andere zones over de alsmaar stijgende benzinekosten;
 4. Men zou graag zien dat er meer aandacht wordt besteed aan de schoonmaak van een aantal wegen en straten in bepaalde wijken;
 5. Een vurige wens is dat er meer rijdende toezicht is van de politie in de zone en de eigen wijk/buurt, verband houdende met de stijgende criminaliteit;
 6. In het oude gedeelte van de zone zou men graag wat meer straatbelichting zien, rekening houdende met de groeiende criminaliteit.

Behoeften

Uit het in het voorgaande uiteengezette vloeien de navolgende aanbevelingen voort:

1. De cijfers voor wat betreft de Inkomensverdeling (punt 4.2), het Opleidingsniveau (punt 4.3) en Arbeidsparticipatie (punt 4.4) in zone Mon Repos, vallen erg positief uit. Hetzelfde geldt voor de onderwijsresultaten vallende onder paragraaf 5 (Sociale Participatie). De vraag is echter of deze cijfers niet misleidend zijn, rekening houdende met de grote verschillen op sociaaleconomisch en sociaal-cultureel gebied tussen de verschillende wijken in de zone. In soortelijke gevallen zouden censusgegevens per wijk meer betrouwbaar zijn;
2. De aanwezigheid van professionele hulp bij sport- en sociaal-culturele activiteiten in zone Mon Repos is een zaak van uiterste urgentie. Naast de noodzaak van de verdere uitbouw van de aanwezige fysieke infrastructuur op sportgebied en de creatie van een sociaal-culturele infrastructuur, is het namelijk van cruciaal belang dat er wijkwerkers worden ingezet. Deze wijkwerkers moeten namelijk initiatieven ontwikkelen en leiders en vrijwilligers kweken, die de basis moeten vormen voor de verdere ontwikkeling van de zone en wijken. Want ook voor zone Mon Repos als voor zoveel andere zones geldt dezelfde pijnlijke realiteit: Er is bijvoorbeeld wel een voetbalveld met bijbehorende benodigdheden, dat echter niet gebruikt wordt en in verval raakt vanwege een chronisch tekort aan leiders en vrijwilligers in de zones en wijken.

8.3 Profiel Zone Mon Repos

Profiel Mon Repos zone 32 oppervlakte 2.05

| | Curaçao 1992 | Curaçao 2001 | Curaçao 2011 | Mon Repos 1992 | Mon Repos 2001 |
|-------------------------------|-----------------|-----------------|-----------------|----------------------|----------------------|
| Bevolking | 144097 | 130627 | | 2661 | 2841 |
| Sexratio | 111 | 116 | | 117 | 115 |
| Jongeren % (0-14 jaar) | 25.9 | 23.6 | | 23 | 20 |
| Personen 15-65 jaar | 66 | 65.6 | | 69 | 67 |
| Ouderen % | 8.1 | 10.8 | | 8 | 13 |
| Katholieken % | 81.3 | 80.1 | | 80 | 77 |
| Onkerkelijken % | 5.1 | 4.6 | | 6.4 | 4.8 |
| Papiamentstalige Huishoudens | 83.3 | 80.8 | | 76 | 75 |
| Allochtonen | 12.5 | 15.8 | | 17.7 | 18.4 |
| Vertrekplannen | - | 6.2 | | - | 5.9 |
| Vertrekplan 18-24 jaar | - | 16.6 | | - | 18.1 |
| Tienermoeders | 7.0 | 7.3 | | 5.9 | 3.8 |
| Opleidingsniveau | 23.1 | 38.3 | | 37.6 | 54.8 |
| Schoolparticipatie 15-19 jaar | 72.5 | 81.5 | | 79.9 | 88.6 |
| Schoolparticipatie 0-3 jaar | 35.2 | 42.4 | | 35.3 | 44.4 |
| 13-14-15 jaar op basisschool | 26.2 | 19.2 | | 13.8 | 10.8 |
| Drop out % | 45.3 | 45.2 | | 32.9 | 45.4 |
| Analfabeten % | 3.9 | 3.6 | | 4.3 | 3.1 |
| Schoolbussers % | 11.4 | 12.4 | | 4.7 | 7.6 |
| Gem. Inkomen werkende ** | 2273 | 2646 | | 2821 | 3138 |
| Gem. huishoudinkomen ** | 3451 | 3701 | | 4420 | 4401 |
| Werkloos % | 16.9 | 15.8 | | 11.0 | 11.0 |
| Jeugdwerkloosheid | 32.7 | 33.7 | | 28.1 | 22.4 |
| Langdurig werkloos | - | 49.1 | | - | 43.7 |
| Economische afhankelijkheid | 179 | 182 | | 151 | 161 |

** Inflatie 1992-2001 = 24.6 %

Profiel Mon Repos zone 32 oppervlakte 2.05

| | Curaçao 1992 | Curaçao 2001 | Curaçao 2011 | Mon Repos 1992 | Mon Repos 2001 |
|--|-----------------|-----------------|-----------------|----------------------|----------------------|
| % tijdelijke baan | 26.3 | 20.7 | | 22.2 | 17.2 |
| Tijdelijke baan - vaste baan ratio | 35.8 | 26.2 | | 28.5 | 20.7 |
| % werkgevers | 7.7 | 9.2 | | 8.7 | 12.1 |
| % losse jobs | 10.3 | 7.4 | | 7.1 | 4.6 |
| % onderstandtrekkers | 6.3 | 8.2 | | 3.8 | 6.5 |
| % met bus naar werk | 16.8 | 15.4 | | 10.4 | 7.4 |
| Groei/afname met bus naar werk | - | - 1.4 | | - | -3.0 |
| Aantal bewoonde woningen /km | - | 115 | | - | 533 |
| Gemiddelde woonbezetting | 3.5 | 3.0 | | 3.4 | 3.0 |
| Oppervlakte woning | - | 125.9 | | - | 138.7 |
| Leegstand per 100 bewoonbare | - | 8 | | - | 8 |
| % slechte woningen | 8.3 | 5.4 | | 4.7 | 5.3 |
| Aantal huur per 100 eigendomswoning | 44 | 44 | | 30 | 28 |
| Gemiddelde huurprijs | 364 | 475 | | 730 | 755 |
| Huishoudinkomen huurders huurwoningen | - | 3001.3 | | - | 4267.7 |
| Aanwezigheid score basisvoorzieningen | 5.8 | 5.8 | | 5.8 | 5.9 |
| Aanwezigheid score luxe voorzieningen | - | 6.0 | | - | 6.6 |
| % autobezit per 100 HH | 102 | 101 | | 129 | 119 |
| % vrouwelijke hoofd HH | 34.7 | 39.6 | | 30.1 | 35.7 |
| % meergezins HH | 9.6 | 8.0 | | 10.2 | 5.9 |
| % eenouder met kinderen < 18 jaar | 10.5 | 7.8 | | 15.0 | 5.2 |
| % eenpersoonshuishoudens | 15.7 | 20.7 | | 15.4 | 22.1 |

Resultaten Mon Repos gebaseerd op Census 1992 en 2001 (e.a.)

- Lichte groei bevolking sinds 1992 (6,8%);
- Relatief hoog percentage eigendomswoningen (72%);
- Minieme daling gemiddelde huishoudgrootte sinds 1992 (0,4%)
- Relatief hoog percentage vrouwelijk hoofd HH in 2001 (35,7%)
- Laag percentage tienermoeders; (3,8%)
- Relatief hoog percentage allochtonen (niet op Curaçao geboren) (18,4%);
- Daling sexratio sinds 1992 (117 naar 115)
- Duidelijke groei 'vergrijzing' gedurende periode 1992-2001 (5%)
- Relatief actieve deelname jongeren aan uitgaansleven
- Relatief hoog percentage opleidingsniveau (54,8%)
- Zeer hoog percentage 'drop-outs' (45,4%)
- Relatief Laag percentage onderstandtrekkers (6,5%);
- Relatief hoog gemiddelde inkomen per werkende (3138)
- Hoog gemiddelde huishoudinkomen (4401)
- Relatief laag percentage economische afhankelijk (161)
- Relatief laag percentage werkloosheid (11,0%)

Dankwoord

Het Sociaal Kennis Centrum wil hier een woord van dank uitspreken aan een ieder die op welke wijze dan ook een bijdrage heeft geleverd aan de totstandkoming van dit buurtprofiel. De bijdrage van de wijkvertegenwoordigers zijn in deze van onschatbare waarde geweest.

In het bijzonder gaat onze dank uit naar:

De Bewoners van de Zone Mon Repos

Mw. Aminta Sprockel

Mw. Caroline van der Veen

Mw. Lupe Offerman

Dhr. Patricio Pieternella

Mw. Soraida Adriana

Dhr. Attlee Chirino

Dhr. Ruben Kelly

Dhr. Luois v. Rosberg

Dhr. George Wijngaarden

Dhr. Hypolito Martina

Bronvermelding (Meest belangrijke)

- W.E. Renkema: Het Curaçaose Plantagebedrijf
- Janga L: De Ontstaansgeschiedenis van onze Wijken
- Dolf Huijgers/Lucky Ezechiëls: Landhuizen van Curaçao en Bonaire
- F.E. Gibbes/N.C. Kenepa/M.A. Scriwanek: De Bewoners van Curaçao...
- Reda Sosial: Pobresa, Ban Atak'e
- Ursula/ Wallé SKC: Buurtmonitor 2007
- CBS Census 1992 en 2001
- CBS Huishoudens in de Nederlandse Antillen
- CBS Leefsituatie in achterstandsbuurtten
- Weeber/Witteveen: o.a. Urgentieplan Buurten
- De Encyclopedie van de Nederlandse Antillen
- Internet: The Wikipedia Encyclopedia etc.

Colofon

Buurtprofiel Mon Repos

Teksten:

CommUnity Consultancy N.V.

In opdracht van:

Ministerie SOAW

Foto's:

CommUnity Consultancy N.V.

Grafische vormgeving:

Ariadne Faries

Print/Distributie:

Ministerie SOAW

Informatie:

Ministerie SOAW

Sector Familie en Jeugd

Apna gebouw 5e verdieping

Tel: 466 93 43



MINISTERIE VAN
**SOCIALE ONTWIKKELING, ARBEID
EN WELZIJN**