

Buurtprofiel Rooi Santu

Een beeld van de zone Rooi Santu te Curaçao



Buurtprofiel Rooi Santu

Zone 58

Anno 2011

Een beeld van de zone Rooi Santu te Curaçao



MINISTERIE VAN
**SOCIALE ONTWIKKELING, ARBEID
EN WELZIJN**

Voorwoord:

Het project buurtprofielen is een initiatief van het voormalig Sociaal Kennis Centrum. Het project is gestart als kwalitatief deelonderzoek van de buurtmonitor. Al tijdens de informatiebijeenkomsten met de wijkvertegenwoordigers is de behoefte gebleken om in de vorm van wijk- c.q. buurtprofielen een totaalbeeld van wijken vast te leggen. Buurtprofielen hebben als doel inzicht te bieden in het ontstaan van de wijken, de huidige situatie en het in kaart brengen van relevante ontwikkelingen.

Met de realisatie van buurtprofielen wil het Ministerie van Sociale Ontwikkeling, Arbeid en Welzijn een bijdrage leveren aan een integrale wijkaanpak voor Curaçao. Door kennis over de wijken te genereren en op een toegankelijke manier te presenteren ontstaat meer kennis over de situatie in de wijken, kan beter ingespeeld worden op de daadwerkelijke behoeftes van de bewoners en kunnen gerichte acties ondernomen worden.

De buurtprofielen hebben als ondertitel meegekregen:

Si mi sa mi pasado i mi presente mi por skohe mi futuro!

Door het verleden te kennen en het heden in kaart te brengen kunnen we onze toekomst gericht bepalen.

Voor u ligt het buurtprofiel van de zone Rooi Santu, wij hopen dat een ieder die geïnteresseerd is in deze zone baat zal hebben bij dit document.

Inhoudsopgave:

Voorwoord

Inleiding

- 1. Geografische positionering**
- 2. Historie en cultuur**
- 3. Sociaal-economische en demografische kenmerken**
- 4. Participatie**
- 5. Sociaal Kapitaal**
- 6. Leefbaarheid**
- 7. Veiligheid**
- 8. Gezondheid**
- 9. Sociale kaart**
- 10. Wijkontwikkeling**

Bijlage 1: Profiel van zone Rooi Santu

Bijlage 2: Geraadpleegde informanten

Bijlage 3: Literatuurlijst

Inleiding:

In een buurtprofiel worden objectieve en subjectieve data naast elkaar gezet en met elkaar in verbinding gebracht. Er worden bepaalde ontwikkelingen gesignaleerd en de beleving van deze ontwikkelingen worden verwoord aan de hand van de verhalen van de inwoners zelf.

Elk buurtprofiel begint met een geografische positionering. Daarin worden, aan de hand van de op Curaçao algemeen gangbare zone-indeling, de grenzen van de zones duidelijk weergegeven en wordt aangegeven welke wijken onderdeel van de betreffende zone uitmaken. Na de geografische positionering in hoofdstuk 1 volgt in hoofdstuk 2 een historische schets over het ontstaan van de wijken. In hoofdstuk 3 worden de sociaal-economische en demografische kenmerken op een rijtje gezet. Daarin wordt een situatie-schets gegeven hoe de bevolkingsopbouw in de buurt er uit ziet en tevens de situatie ten aanzien van werk en inkomen.

Vervolgens wordt in de hoofdstukken 4 t/m 8 een nadere toelichting gegeven op de aspecten participatie, sociaal kapitaal, leefbaarheid, veiligheid en gezondheid. In hoofdstuk 9, sociale kaart, wordt weergegeven welke voorzieningen en organisaties er aanwezig zijn in de wijken. Tot slot is in hoofdstuk 10 aandacht voor belangrijke ontwikkelingen in de wijken, waarbij in ieder geval specifieke wensen en behoeftes van de bewoners worden meegenomen en aandacht wordt besteed aan de “helden” uit de buurt.

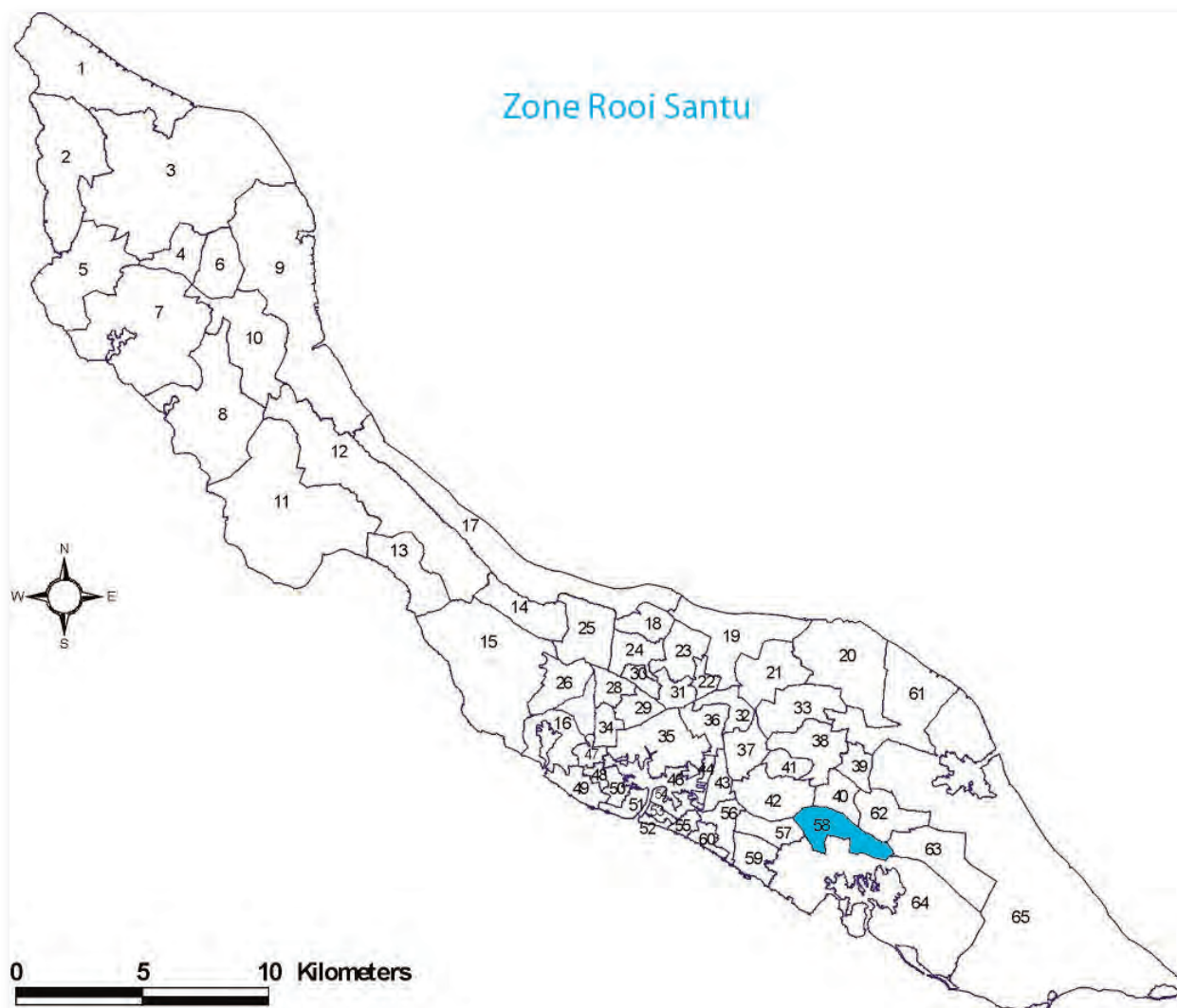
Elk buurtprofiel wordt afgesloten met een 3-tal bijlagen. In deze bijlagen wordt een cijfermatige samenvatting van het profiel van de zone weergegeven, wordt aangegeven welke personen een bijdrage hebben geleverd aan de totstandkoming van het profiel en wordt een overzicht gegeven van relevante achtergrondliteratuur en aanvullende informatiebronnen.

1. Geografische positionering van de zone Rooi Santu

Buurt: Rooi Santu

Zonegebied: 58

Code: 5525



De zone 58, Rooi Santu, omvat drie buurten: Rooi Santu, Hanenberg en Cas Grandi. Daarnaast omvat deze zone vijf voormalige plantages: Flor de Mayo, Fortuna bij Hanenberg, Lange Tuin, Jaloussie, Klein Zuurzak en het gebied Porto Plata.

In Rooi Santu zijn de volgende wegen en straten: Caracasbaaiweg, Kaminda Duvert “Boy” Nicolina, Weg naar Montaña, Kaya Kaset, Kaya Karta, Kaya Transmisora, Kaya Mobilofon, Kaya Internet, Kaya Telegrafia, Kaya Telstar, Kaya Korant, Kaya Interkom, Kaya Antene, Kaya Señal, Kaya Seinpost, Kaminda Rooi Santu, Kaya Teleks, Kaya Navigator, Kaya Mensahero, Kaya Sonar, Kaya Satellite, Kaya Laptop, Kaya Gramofon, Kaya Disko, Kaya Emplifayer, Kaya Kachu en Kaminda di Brudernan di Brakapoti.

In Hanenberg zijn de volgende wegen: Weg naar Montaña, Kaminda Jose C. Anthonia, Kaminda Cas Grandi, Kaya Bandera, Kaya Radar, Kaya Radio, Kaya Telefòn, Kaya Fonograf, Kaya Telegram, Kaya Televishon, Kaya Kachu en Kaya Telekomunikashon.

En tot slot in Cas Grandi: Kaminda Jose C. Anthonia, Kaminda Girigoria A. “Nai” Curie (voormalige Weg naar Fuik 3-664), Kaminda Cas Grandi, Kaya Bach, Kaya Beethoven, Kaya Händel, Kaya Mendelssohn, Kaya Mozart, Kaya Strauss, Kaya Verdi, Kaya Vivaldi, Kaya Schubert en Kaminda Brudernan di Brakapoti.



2. Historie en cultuur

Naam van de buurt

De wijk Rooi Santu is gelegen in het tweede district, in het oostelijk deel van Groot Willemstad. Samen met de wijken Hanenberg en Cas Grandi wordt de zone Rooi Santu gevormd. Deze zone is gelegen ten noordoosten van Jan Thiel, oostelijk van Zuurzak, zuidelijk van Scherpenheuvel en ten zuidwesten van de wijken Hanenberg en Montaña Abou.

Rooi Santu komt op de Werbata kaart van 1906-1909 niet voor. Dat duidt er op dat deze wijk pas later in de twintigste eeuw is ontstaan¹. De wijken Hanenberg en Cas Grandi zijn van een nog recentere periode.

De opkomst van de wijk Rooi Santu hangt samen met de havenactiviteiten in Caracasbaai. De haven van Caracasbaai werd in 1927 in gebruik gesteld om tankers te beladen met stookolie en andere zware olieproducten en om vrachtschepen en passagiersschepen te bunkeren. Mensen die hun brood verdienden in deze haven kozen er voor in de buurt te komen wonen. Zo ontstond in de beginjaren dertig van de vorige eeuw de wijk Rooi Santu.

Naamsbetekenis

Haar naam, Rooi Santu, heeft de wijk te danken aan de ligging tussen de heuvels. Bij zware regenval ontstond een stromende rivier en kwam het zand naar beneden en bleef tussen de heuvels liggen. Dit zand werd vroeger gebruikt om huizen te bouwen.

Landbouwactiviteiten

De eerste bewoners van Rooi Santu hielden zich intensief bezig met landbouw en het houden van koeien, geiten en schapen. In de jaren dertig was men nog steeds bezig met hout sprokkelen zowel voor de verkoop als om een kookvuur aan te leggen. Er werd toen nog steeds gekookt op “drie stenen”, die gezamenlijk de plek vormden waarbinnen een houtvuurtje gestookt werd en waar een pan opgezet kon worden.

Om aan inkomsten te komen liepen de inwoners van Rooi Santu naar de stad. Daar verkochten ze hun zelf verbouwde groenten en fruit zoals mispel, guyaba en granaatappel.

In droge tijden werd bij gebrek aan veevoer de cactussoort infrou verbrand en zo aan de koeien gevoerd. Men geloofde dat door het eten van deze cactussoort de aanmaak van koeienmelk gestimuleerd werd.

Hòfí

De familie Soares runt van oudsher een hòfí in Rooi Santu. Jarenlang bleef dit hofje naamloos. Zo'n 50 jaar geleden leefde de familie van de veeteelt en de vruchtbomen. De melk van de koeien werd verkocht aan onder andere de werkers van het Shell depot te Caracasbaai. De geiten en schapen liepen los over het terrein, waar tegenwoordig Cas Grandi is

¹Bron: Dienst Ruimtelijke Ordening en Vervoer (DROV), 2008

gebouwd, maar wat toen nog mòndi was. Momenteel wordt het hofje gerund door een zoon van de familie Suares. Hij verbouwde een schuur tot woonhuis en introduceerde begin jaren 90 een partycentrum in het hofje. Vanaf dat moment werd het hofje hòf Calabash genoemd, vernoemd naar de oudste boom in het hofje. Nog steeds staat het hofje vol met grote vruchtenbomen, variërend van mispel, tamarinde, kokospalm, kenepa, flamboyant, mambo en de in de Engelstalige Bovenwinden meer bekende acceebomen.²

Bekende families

Bekende families in Rooi Santu zijn: Pieters, Nivelac, Suares, Lodowica, Statia, Lucio, Margarita, Hous, Hersilia, Reinita, Fransisca, Lamp, de Lanooi, Maria en Luisa.

Pariba en Pabou

Er is een periode geweest dat Rooi Santu in de “volksmond” met Rooi Santu Pariba en Rooi Santu Pabou werd aangeduid. Deze kunstmatige scheiding bracht ook een soort breuk bij de wijkbewoners teweeg. Tegenwoordig is dit wat vervaagd door de vele initiatieven van de wijkorganisatie om te komen tot meer eenheid, een leefbare wijk met een prettig leefklimaat.



Iglesia Adventist 7 dia (Kaya Kachu)

²Janknegt, R. (2007), Curaçaose Hofjes. Publicatie onder auspiciën van de Stichting Curaçaose Hofjes, Curaçao

3. Sociaal-economische en demografische kenmerken

De zone Rooi Santu bestrijkt in totaal bijna 4 km². Hoewel nog steeds dunbevolkt is de wijk toch ongeveer tweemaal zo dichtbevolkt als het eilandelijk gemiddelde. In Rooi Santu wonen in 2001 in totaal 616 mensen per km², Curaçao heeft in dat jaar gemiddeld 302 inwoners per km².

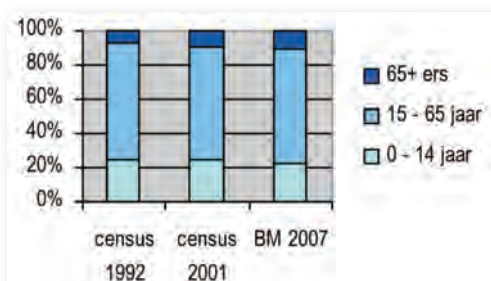
Aantal inwoners

Rooi Santu is een hard groeiende wijk. Tussen 1992 en 2001 is sprake van een bevolkingsgroei van ruim 38%. In 1992 had Rooi Santu 1743 inwoners, in 2001 is dat aantal gestegen naar 2410 inwoners. Vergeleken met het feit dat gemiddeld op Curaçao de bevolking met bijna 10% afnam in diezelfde periode, is de groei in Rooi Santu opvallend te noemen. Deze groei is voornamelijk te verklaren vanuit een groei van het aantal particuliere woningen in Cas Grandi.

Bewonerssamenstelling

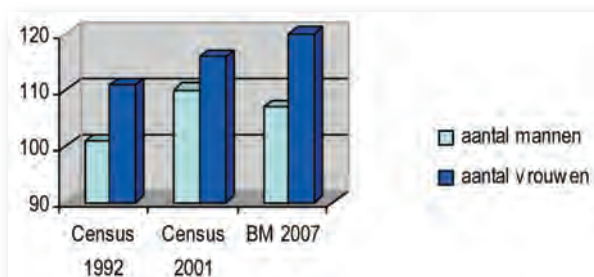
De ongroening en vergrijzing die zich in de meeste wijken van Curaçao manifesteert lijkt in Rooi Santu minder sterk voor te komen. Het aandeel jongeren tussen de 0 en 14 jaar is in Rooi Santu tussen 1992 en 2001 gelijk gebleven en vertoont in de Buurtmonitor van 2007 (BM 2007) slechts een geringe daling. Hetzelfde geldt voor de inwoners van 65 jaar en ouder, ook wat deze doelgroep betreft blijft de vergrijzing in Rooi Santu achter.

Tabel 1: ontwikkeling relatieve leeftijdsverdeling in Rooi Santu in 1992, 2001 en 2007



De verdeling tussen mannen en vrouwen gaat in Rooi Santu redelijk gelijk op met de eilandelijke trend. Net als gemiddeld op Curaçao is er sprake van een vrouwenoverschot. In 2001 wonen er in Rooi Santu naast 100 mannen 117 vrouwen.

Tabel 2: Sexratio (= aantal vrouwen per 100 mannen) in Rooi Santu in 1992, 2001 en 2007



In de Buurtmonitor 2007 komt naar voren dat 1 op de 5 inwoners van Rooi Santu niet op Curaçao geboren is. Vergeleken met de Censusedsonderzoeken van 1992 en 2001 betekent dat een behoorlijke stijging van het aantal allochtonen. Opvallend is met name de groei van het aantal Europese Nederlanders, waarschijnlijk te verklaren door het feit dat in deze zone de afgelopen jaren veel woningen gerealiseerd zijn die door Europese Nederlanders als aantrekkelijk worden ervaren.

Tabel 3: overzicht geboortplaats inwoners Rooi Santu in 2001 en 2007



Gezinsstructuren

Net als op de meeste plaatsen op Curaçao is in Rooi Santu bij ruim 1/3 van alle gezinnen sprake van een vrouwelijk hoofd van het huishouden. Er is sprake van een lichte stijging, in 1992 is dat bij 33,7% en in 2001 bij 38,1% van alle huishoudens het geval. Ook voor wat betreft het aantal éénpersoonshuishoudens wijkt Rooi Santu nauwelijks af van het eilandelijk gemiddelde. Ongeveer 1 op de 5 huishoudens bestaat uit slechts één persoon. In Rooi Santu ligt dit percentage met 18,5% iets lager. In de buurtmonitor van 2007 is met 19,5% een vergelijkbaar percentage gemeten. In 2001 bestaat een gemiddeld huishouden in Rooi Santu uit 3,1 personen, een cijfer dat wederom nauwelijks afwijkt van het eilandelijk gemiddelde, 3,0 personen. Bij bijna 1 op de 10 huishoudens in Rooi Santu is sprake van een zogenaamd grootgezin, oftewel een meergezinshuishouden. Dat is iets hoger dan in 2001 voor heel Curaçao het geval is, namelijk 8,0%.

Tienermoeders

Het aantal tienermoeders, vrouwen die voor hun 20e minstens één kind krijgen, is in Rooi Santu iets hoger dan het eilandelijk gemiddelde.

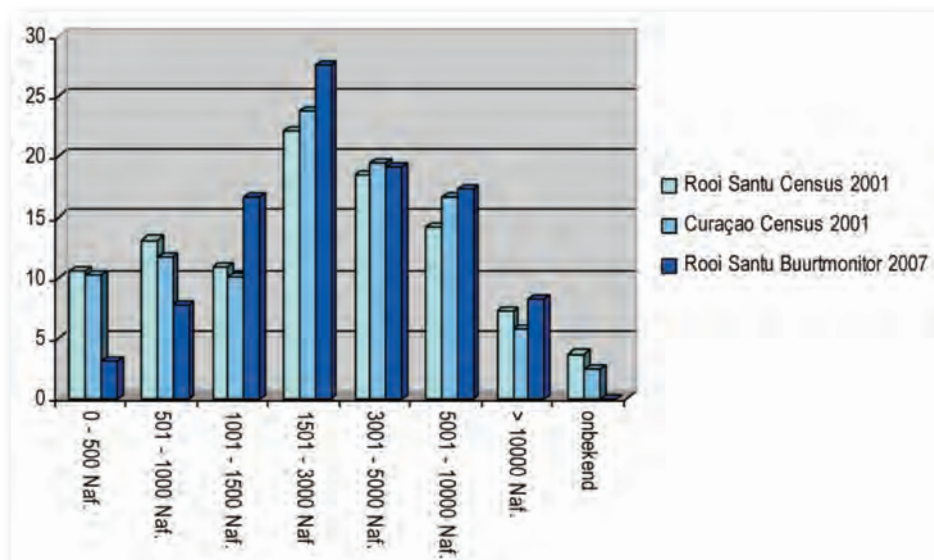
In 1992 is het percentage tienermoeders in Rooi Santu 9,9%, in 2001 is het 8,8%. Tijdens de Buurtmonitor van 2007 is een percentage van 3,2% gemeten. Tussen 2001 en 2007 is sprake van een grote afname die niet goed te verklaren is. Wellicht speelt het relatief kleine aantal respondenten in de Buurtmonitor hierbij een rol. Eilandelijk wordt zowel in de Censusedsonderzoeken als de Buurtmonitoren een gemiddeld tienermoederpercentage tussen de 7 en 8% gemeten. Jong moeder worden heeft grote consequenties voor het

sociaal-economische toekomstperspectief van deze vrouwen, zo blijkt uit een recent door de Federatie Antilliaanse Jeugdzorg uitgebracht onderzoek³. Bijna alle jonge tienermoeders stoppen voortijdig met school. Zwanger of met één of meer kleine kinderen is het ont-plooiën van een stabiele toekomst met persoonlijke ontwikkelingsmogelijkheden en een onderwijs / arbeidscarrière niet gemakkelijk. Bovendien ontstaat vaak een moeilijk te doorbreken vicieuze cirkel, een meisje van wie de moeder tienermoeder is heeft ongeveer achtmaal zoveel kans als elk willekeurig ander meisje om zelf ook tienermoeder te worden.

Sociaal-economische situatie

Uit de Census 2001 blijkt dat in dat jaar een gezin in Rooi Santu een gemiddeld maandinkomen heeft van Naf. 3.707. Dat is hetzelfde inkomensniveau als gemiddeld voor het totale eiland geldt. Het inkomen dat een gemiddeld gezin in Rooi Santu heeft, ligt ruim anderhalf keer zo hoog als de in 2008 vastgestelde absolute armoedegrens. Deze armoedegrens bedraagt Naf. 2.195 per maand voor een gezin bestaande uit 2 volwassenen en 2 kinderen.

Tabel 4: Vergelijking huishoudinkomens Rooi Santu en Curaçao in 2001 en 2007



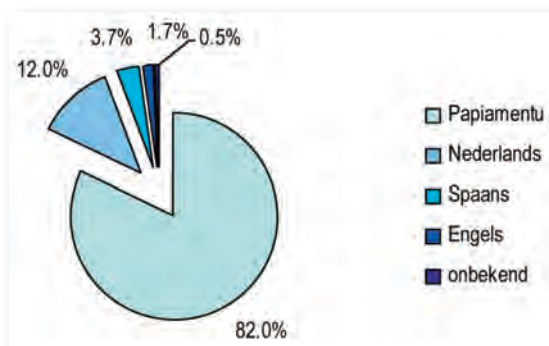
In 2001 zijn de verschillen tussen Rooi Santu en Curaçao klein. Echter wanneer de situatie van 2001 vergeleken wordt met 2007 zijn er wel enkele opmerkelijke verschillen. Het meest opvallende is de afname van het aantal gezinnen dat minder dan Naf. 500 per maand verdient van 10,6% naar 3,2%. Bijna $\frac{3}{4}$ (72,4%) van alle huishoudens in Rooi Santu heeft ten tijde van de Buurtmonitor in 2007 een inkomen dat hoger is dan Naf. 1.500 per maand. Dat is een stijging van ongeveer 7% vergeleken met de Census van 2001, toen verdiende 65,4 % van alle huishoudens in Rooi Santu Naf. 1.500 of meer.

³Federatie Antilliaanse Jeugdzorg (2010), Jong & Moeder; een inventariserend onderzoek naar de situatie van tienermoeders op de Nederlandse Antillen

Thuis taal

Het aantal gezinnen dat Papiaments als hoofdtaal heeft is in Rooi Santu vergelijkbaar met het eilandelijk gemiddelde.

Tabel 5: Overzicht meestgesproken thuis taal in Rooi Santu in 2001



Opvallend is dat er een grote groep gezinnen is waar het Nederlands de eerste thuis taal is. Dat percentage is groter dan het aantal Europees Nederlandse gezinnen, wat er op duidt dat in Rooi Santu ook gezinnen die niet uit Nederland afkomstig zijn het Nederlands als eerste taal hanteren.

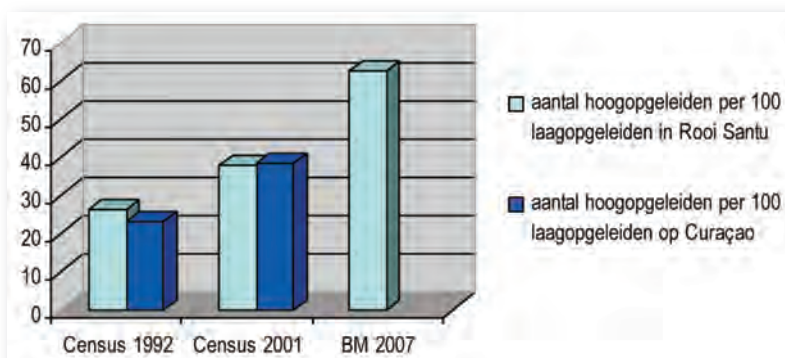
4. Participatie

Maatschappelijke participatie is één van de thema's die gebruikt wordt om de kwaliteit van leven in de wijken te meten. Hierbij gaat het om deelname aan onderwijs, arbeidsmarkt, sport, andere vormen van vrijetijdsbesteding en kerkdiensten.

Onderwijs

Net als in zijn algemeenheid op Curaçao het geval is, is het aantal mensen met een hoge opleiding in Rooi Santu groeiende. In 1992 zijn er in Rooi Santu 26,2 hoogopgeleiden tegenover 100 mensen met een laag opleidingsniveau. In 2001 is sprake van een stijgende lijn naar 37,9 hoogopgeleiden tegenover 100 laagopgeleiden. Dat is min of meer gelijk aan het eilandelijk gemiddeld van 38,3. In de vijf daaropvolgende jaren is in Rooi Santu sprake van een spectaculaire stijging naar 62,7 hoogopgeleiden per 100 laagopgeleiden, zoals blijkt uit de Buurtmonitor 2007. Daarmee heeft Rooi Santu veruit het hoogste aantal hoogopgeleiden van alle buurten die meegenomen zijn in de Buurtmonitor van 2007.

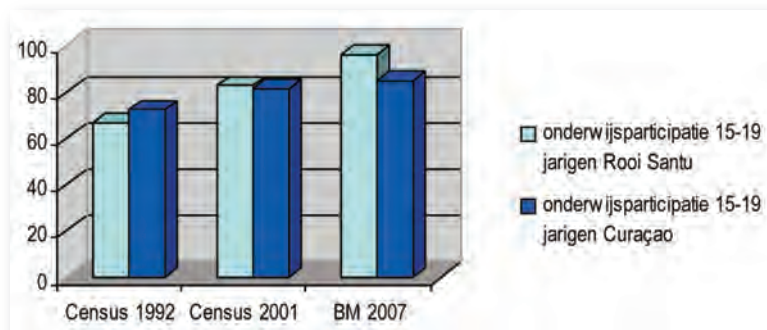
Tabel 6: Ontwikkeling opleidingsniveau inwoners Rooi Santu in 1992, 2001 en 2007



Wel is er sprake van een behoorlijk verschil in opleidingsniveau tussen de mannelijke en vrouwelijke inwoners van Rooi Santu. Tijdens de Buurtmonitor 2007 hebben in Rooi Santu naast 100 laagopgeleide mannen 72,9 mannen een hoog opleidingsniveau. Bij de vrouwen is dat 54,6 hoogopgeleide voor elke 100 laagopgeleide vrouwen.

De schoolparticipatie van leerplichtige jongeren tussen de 15 en 19 jaar is in Rooi Santu, net als voor op heel Curaçao, met 83,0% behoorlijk hoog.

Tabel 7: onderwijsparticipatie 15 t/m 19 jarigen in Rooi Santu in 1992, 2001 en 2007



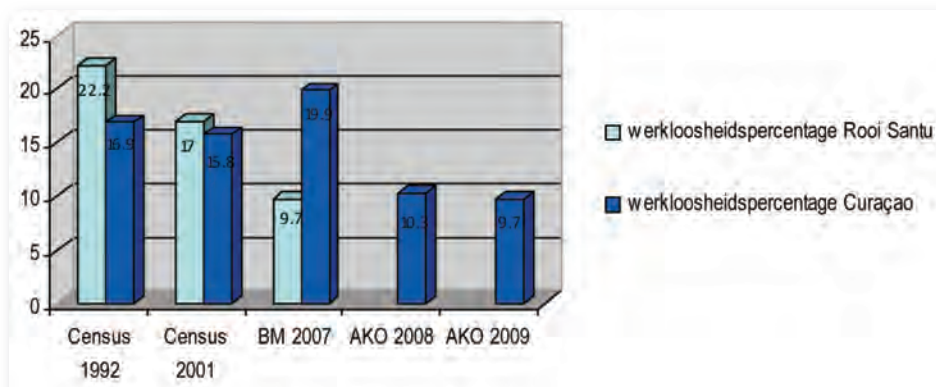
Toch blijft een aanzienlijk aantal kinderen uit deze buurt zitten in het basisonderwijs. In 2001 zit 1 op de 5 jongeren (20,9%) in Rooi Santu tussen de 13 en 15 jaar, ondanks de relatief hoge leeftijd, nog steeds op de basisschool. De Buurtmonitor in 2007 laat een behoorlijke verbetering ten opzichte van de voorgaande meetmomenten zien. In dat jaar is het percentage 13 t/m 15 jarigen in het basisonderwijs gedaald tot 13,5%. Vergeleken met de andere buurten uit de Buurtmonitor is dit de niet alleen de grootste verbetering, maar ook absoluut het laagste cijfer.

Ondanks de hoge schoolparticipatiegraad van jongeren uit Rooi Santu is er een negatieve tendens zichtbaar ten aanzien van drop-outs. Waar in 1992 het drop-outpercentage van Rooi Santu ongeveer 5% lager was dan gemiddeld in andere buurten op Curaçao het geval was, is in 2001 het percentage ruim 5% boven het eilandelijk gemiddelde uit gestegen.

Arbeid

Voor wat betreft het aantal mensen dat niet aan het arbeidsproces participeert, maar wel werkzoekend is, maakt Rooi Santu de afgelopen jaren een sterke ontwikkeling door. In 1992 en 2001 was het werkloosheidspercentage met respectievelijk 22,2% en 17,0% nog hoger dan het eilandelijk gemiddelde, in 2007 is het werkloosheidspercentage tijdens de Buurtmonitor voor Rooi Santu vastgesteld op 9,7%. Daarmee is Rooi Santu de enige buurt uit de Buurtmonitor met een werkloosheidspercentage onder de 10%.

Tabel 8: werkloosheidspercentage in Rooi Santu vergeleken met Curaçao in 1992, 2001 en 2007, 2008 en 2009



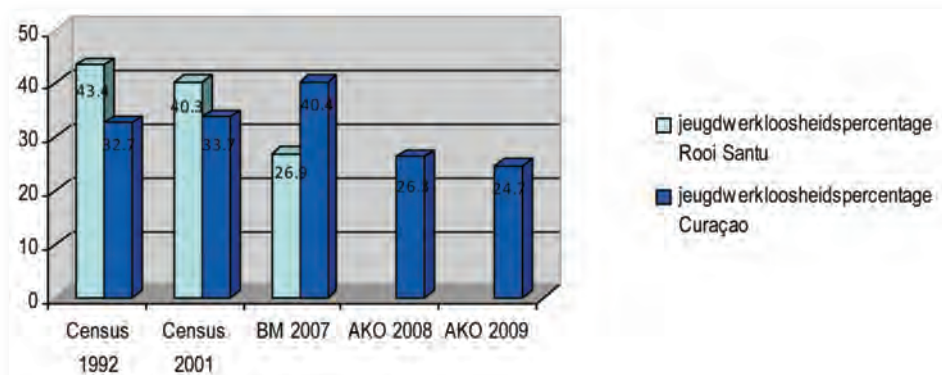
Met 9,7% zit Rooi Santu bij benadering op hetzelfde niveau als in 2008 en 2009 in het Arbeidskrachtenonderzoek (AKO)⁴ voor heel Curaçao naar voren komt. Zoals in alle wijken die in de Buurtmonitor zijn opgenomen blijkt ook in Rooi Santu dat de werkloosheid onder vrouwen hoger is dan onder de mannelijke inwoners van de wijk. Bij de mannen is in 2007 sprake van een werkloosheidspercentage van 7,6%, bij de vrouwen is dat 11,9%.

De werkloosheid drukt het meest op de categorie jongeren van 15 – 24 jaar. Bij deze groep is in de buurtmonitor een werkloosheidspercentage gemeten van 26,9%. Ook hier geldt dat het jeugdwerkloosheidspercentage in Rooi Santu in 2007 op een vergelijkbaar niveau

⁴CBS, Resultaten Arbeidskrachtenonderzoek Curaçao 2008 en 2009

zit als het in het AKO vastgestelde percentage voor deze doelgroep in 2008 en 2009.

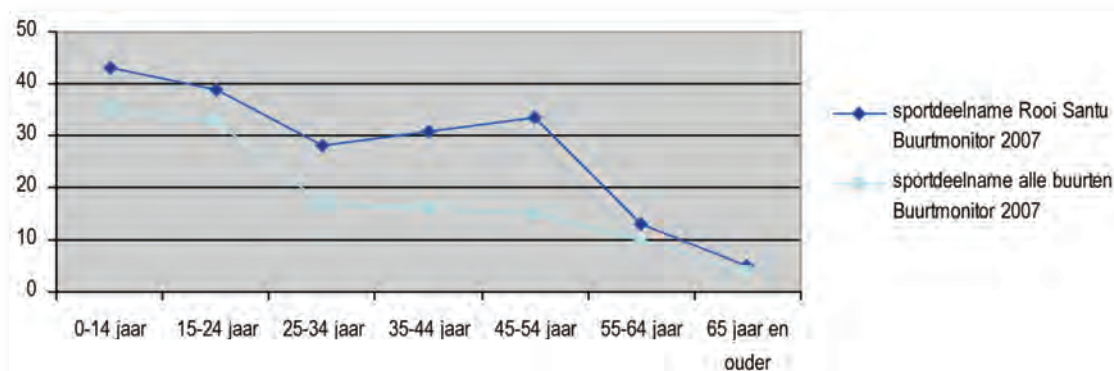
Tabel 9: jeugdwerkloosheidspercentage in Rooi Santu vergeleken met Curaçao in 1992, 2001, 2007, 2008 en 2009



Sport

In Rooi Santu wordt veel gesport. In de Buurtmonitor van 2007 heeft bijna 1 op de 3 respondenten (29,2%) aangegeven minstens 1 keer per week aan sport te doen. Mannen blijken vaker te sporten dan vrouwen. Van de mannen sport 38,2% minstens één keer per week, bij de vrouwen is dat 21,3%. In Rooi Santu speelt leeftijd geen grote rol als motief voor het wel of niet deelnemen aan sportactiviteiten. Jongeren zijn het meest fanatiek, maar ook in de leeftijdscategorie 25 – 55 jarigen wordt door 1 op de 3 tot 4 inwoners minsten één keer per week gesport. Pas vanaf 55-jarige leeftijd is een duidelijke afname zichtbaar.

Tabel 10: sportdeelname (minstens 1 keer per week) uitgesplitst naar leeftijd in Rooi Santu



Als de sportdeelname van Rooi Santu vergeleken wordt met de cijfers zoals gemeten zijn voor alle 12 buurten in de Buurtmonitor 2007, is duidelijk zichtbaar dat in Rooi Santu door meer inwoners regelmatig gesport wordt dan gemiddeld.



Kasa Grandi: Sportveld Humprey Davelaar

Vrijtijdsbesteding

Uit gesprekken met bewoners blijkt dat de wijk Rooi Santu vrij actief is. Er wordt veelvuldig deelgenomen aan activiteiten die door het buurtcentrum georganiseerd worden.

Van alle inwoners van Rooi Santu zegt 65,6% in de Buurtmonitor 2007 minstens één keer per maand uit te gaan. In de Buurtmonitor 2005 was dat 56,6%.

Ongeveer 1 op de 8 respondenten (13,2%) van 18 jaar en ouder geeft in de Buurtmonitor 2007 aan actief te zijn als vrijwilliger. Dat percentage komt min of meer overeen met de gemiddeld gemeten vrijwilligersparticipatie in alle buurten die in de Buurtmonitor zijn opgenomen. Er zijn in Rooi Santu geen verschillen tussen mannen en vrouwen, beide seksen zijn even vaak actief als vrijwilliger.

Meer dan de helft (58,0%) van alle respondenten besteed minstens één keer per maand tijd aan hobbies. Ook de contacten met familie en vrienden zijn intensief te noemen, 3 van de 4 hoofden van huishoudens die in de Buurtmonitor zijn geïnterviewd geven aan minstens 1 keer per week contacten te hebben met familie en vrienden. Overige sociale contacten zijn iets minder intensief, 58,1% van de respondenten heeft regelmatig contacten met anderen dan familie of vrienden.



5. Sociaal Kapitaal

Met sociaal kapitaal wordt bedoeld op de sociale netwerken en de wederkerigheid van contacten tussen mensen, vrienden, burens maar ook vreemden, alsook het onderlinge vertrouwen dat daaruit voortvloeit. Een van de aspecten van sociaal kapitaal is dus het vertrouwen in de mensen in je omgeving. De mate van vertrouwen is o.a. belangrijk voor de capaciteit van een collectiviteit om aan de verbetering van hun eigen leef- en woonklimaat te werken.

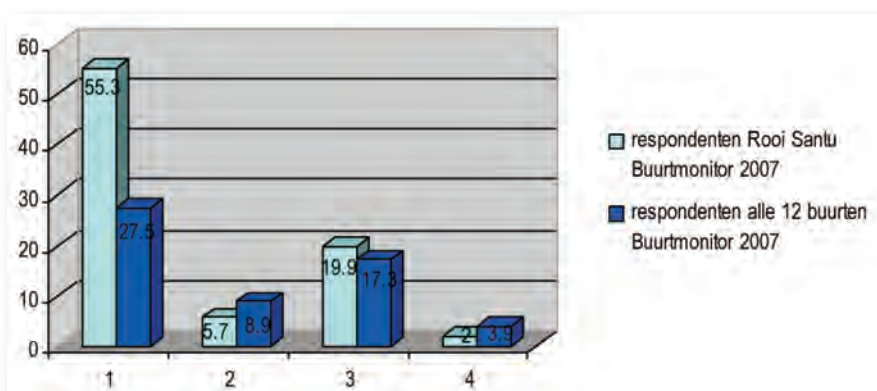
Vertrouwen

Als indicatoren voor dit vertrouwen zijn 4 verschillende soorten vertrouwen in de buurtmonitor gemeten:

- graad van vertrouwen in “voor het individu belangrijke anderen”, oftewel vertrouwen in mensen zoals je naaste burens, je huisarts en je collega’s;
- graad van vertrouwen in “willekeurige anderen”, oftewel vertrouwen in bijvoorbeeld willekeurige jongelui of ouderen in je omgeving;
- graad van vertrouwen in “vertegenwoordigers van maatschappelijke instituties” die actief zijn in je omgeving, zoals de wijkleiders, politici, religieuze leiders of een politieagent in de wijk;
- graad van “algehele vertrouwen in anderen”, oftewel de mate van vertrouwen in alle eerder genoemde categorieën van mensen in de omgeving van de respondent.

In de Buurtmonitor van 2007 is een gesprek aangegaan met de hoofden van de huishoudens. De hier gepresenteerde percentages geven dus de belevingswereld van de hoofden van de huishoudens weer.

Tabel 11: overzicht aspecten van sociaal kapitaal Rooi Santu, afgezet tegen de uitkomst van alle 12 wijken uit de Buurtmonitor gezamenlijk



- 1 = vertrouwen in voor individu belangrijke anderen
2 = vertrouwen in willekeurige anderen
3 = vertrouwen in vertegenwoordigers van maatschappelijke instituties
4 = algeheel vertrouwen in anderen

Duidelijk is dat in Rooi Santu de inwoners groot vertrouwen hebben in personen uit de directe omgeving, maar het algehele vertrouwen in de medemens is laag te noemen.

Vroeger was het vertrouwen beter, stelt een aantal bewoners van de wijk Rooi Santu, toen was er meer burenhulp en eenheid. De meeste bewoners kenden elkaar, mensen bouwden samen een huis, de krachten werden gebundeld en er was zorg voor elkaar. Toch vindt iedereen het je eigen verantwoordelijkheid om vooruit te komen in het leven.



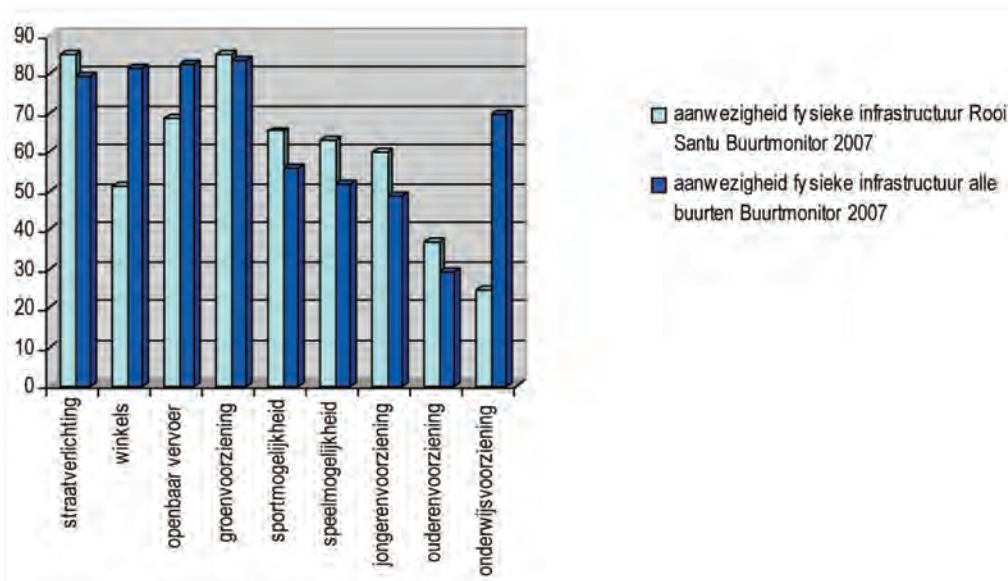
6. Leefbaarheid

Leefbaarheid is de door bewoners ervaren kwaliteit met betrekking tot het wonen die bepaald wordt door het aanzicht van de woonomgeving en het gedrag van omwonenden en anderen die in de woonomgeving verkeren. Hierbij kan men streven naar een schoon en veilige wijk, maar ook het investeren in de sociale samenhang en de aanwezigheid van de nodige voorzieningen is hierbij belangrijk.

Infrastructuur

In de Buurtmonitor 2007 is aan de inwoners de vraag voorgelegd in hoeverre ze tevreden zijn met de aanwezigheid van verschillende aspecten van fysieke infrastructuur. Door de inwoners wordt het openbaar vervoer niet als optimaal ervaren. Relatief veel mensen uit Rooi Santu maken gebruik van het openbaar vervoer, zij hebben aangegeven graag overdekte bushaltes te willen op een aantal plekken in de wijk. In 2010 is hiermee een begin gemaakt door middel van het plaatsen van 4abri's, in 2011 stond de plaatsing van nog 4abri's op het programma.

Tabel 12: overzicht oordeel respondenten Buurtmonitor aanwezigheid fysieke infrastructuur Rooi Santu, afgezet tegen de uitkomst van alle 12 wijken uit de Buurtmonitor gezamenlijk



Ook worden voorzieningen voor specifieke doelgroepen gemist. Vergeleken met de andere buurten uit de Buurtmonitor vinden meer inwoners van Rooi Santu dat er voorzieningen voor kinderen, jongeren en ouderen in de buurt wel in voldoende mate aanwezig zijn. Anders ligt dat voor onderwijsvoorzieningen, daar scoort Rooi Santu veel lager dan de andere buurten. Deze uitkomst correspondeert met de uitspraak van de buurtbewoners dat in de buurt (voor)schoolse voorzieningen sterk gemist worden.

Kwaliteit huisvesting

Rooi Santu behoort tot de gebieden van Curaçao met de meeste eigendomswoningen. In de Census van 2001 komt naar voren dat er per 100 eigendomswoningen in Rooi Santu slechts 14 huurwoningen zijn. De Buurtmonitor bevestigt dit, in 2007 is 81,6% van alle woningen in eigendom van de bewoner.



Voor wat betreft de kwaliteit van de woningen is er sinds 1992 een duidelijke positieve ontwikkeling gaande. Tijdens de Census 1992 gaf 14,3% van de inwoners aan hun woning in slechte staat te vinden verkeren, in 2001 is dit percentage gedaald tot 7,4%. In de Buurtmonitor 2007 zet deze trend zich voort. Het feit dat Reda Sosial een aantal woningen in de buurt heeft opgeknapt heeft hier absoluut een rol bij gespeeld.

De inwoners van Rooi Santu zijn optimistisch en hebben een positief toekomstbeeld voor wat betreft het leefklimaat, 94,1% van alle respondenten uit de Buurtmonitor 2007 gelooft dat het leefklimaat in de toekomst zal verbeteren.

7. Veiligheid

Bij vormen van onveiligheid op wijkniveau wordt gedacht aan zaken als overlast van omwonenden, van groepen hangjongeren, maar ook criminaliteit en vandalisme, verkeersoverlast en overlast van drugsgebruikers. Ook situaties waar dreiging van uit gaat kunnen een gevoel van onveiligheid bij wijkbewoners teweeg brengen, zoals bijvoorbeeld weinig verlichting of groepen jongeren die samenscholen.

In de Buurtmonitor 2007 scoort Rooi Santu ten aanzien van veiligheid in de wijken opvallend hoog. Ruim 90% van de inwoners geeft aan zich “veilig tot zeer veilig” te voelen. Het percentage dat zich “zeer veilig” voelt is met 45,7% het op één na hoogste percentage dat gemeten is in de Buurtmonitor.

Van alle bewoners is 84,6% tevreden over de straatverlichting. De mensen ervaren weinig criminaliteit en vandalisme in de wijk.

Wel zijn er een paar plekken in Rooi Santu waar bewoners zich onveilig voelen. Het betreft vooral de omgeving rondom Rooi Santu p' abou.

Doelvragen bij buurtbewoners maakt duidelijk dat dit te maken heeft met de aanwezigheid van een groep jongeren of mannen die onder de boom “hangen”, dicht bij de bakkerij. Bewoners geven nadrukkelijk aan dat het vooral een gevoel is, er is geen sprake van concrete dreiging. Net als alle buurten wordt ook Rooi Santu wel eens geconfronteerd met criminaliteit. Het betreffen echter meestal losse op zich staande gebeurtenissen waar soms jongeren uit de wijk zelf bij betrokken zijn.

Het feit dat de huizen in Rooi Santu verspreid staan wordt door de bewoners als voordeel ervaren. Het zorgt voor een open en uitgestrekt gebied waardoor meer transparantie ontstaat wat ten goede komt aan (het gevoel van) veiligheid.



Centre Kalabash (Kaya Telekomunikashon)

8. Gezondheid

De “gezonde wijken” benadering is gebaseerd op de gedachte dat actieve deelname van de mensen waar het om draait, bijdraagt aan hun persoonlijke ontwikkeling en aan het versterken van beoordeling- en beslissings-vermogens. In achterstandswijken is in het algemeen meer sprake van gemeenschapszin, hetgeen een goede mogelijkheid biedt de sociale norm positief te beïnvloeden.

Gezondheidsverschillen hebben volgens de literatuur te maken met de sociaal-economische positie van mensen, met hun gezondheidscultuur, hun huisvestingssituatie, hun opleidingsniveau en met het wel of niet hebben van werk. Deze verschillende factoren beïnvloeden elkaar, maar het is moeilijk weenschappelijke bewijzen te vinden voor welke invloedsfactoren het meest van belang zijn.

Gezondheidsbeleving

In de buurtmonitor van 2007 hebben respondenten uitspraken gedaan over de beleving van hun eigen gezondheid, maar ook over hoe zij denken dat hun huisgenoten hun gezondheid beleven. In Rooi Santu beleeft 82% van alle hoofden van huishoudens hun gezondheid als “goed tot zeer goed”. Dat is hoog vergeleken met het gemiddelde van alle 12 in de Buurtmonitor 2007 bestudeerde wijken. Slechts 1,6% van de hoofden van huishoudens in Rooi Santu ervaart zijn eigen gezondheid als “slecht tot zeer slecht”, het gemiddelde van de 12 wijken uit de Buurtmonitor is ruim 6%.

Medicijngebruik

Een andere indicatie van de gezondheid in de wijken is het gebruik van medicijnen. Aan de respondenten is gevraagd of zij zelf het afgelopen jaar regelmatig medicijnen op doktersrecept hebben gebruikt. Vervolgens is hen hetzelfde ook gevraagd voor wat betreft hun huisgenoten. Aan de hand van de antwoorden op deze vragen is te zien dat door 56,1% van de respondenten in Rooi Santu regelmatig medicijnen op doktersrecept is gebruikt. Vergeleken met het gemiddelde van de 12 buurten uit de Buurtmonitor is dat percentage laag.

Leefstijl

Iemands leefstijl is mede bepalend voor zijn of haar gezondheid. Eet- en drinkgewoonten en rookgedrag zijn indicatoren voor een bepaalde leefstijl.

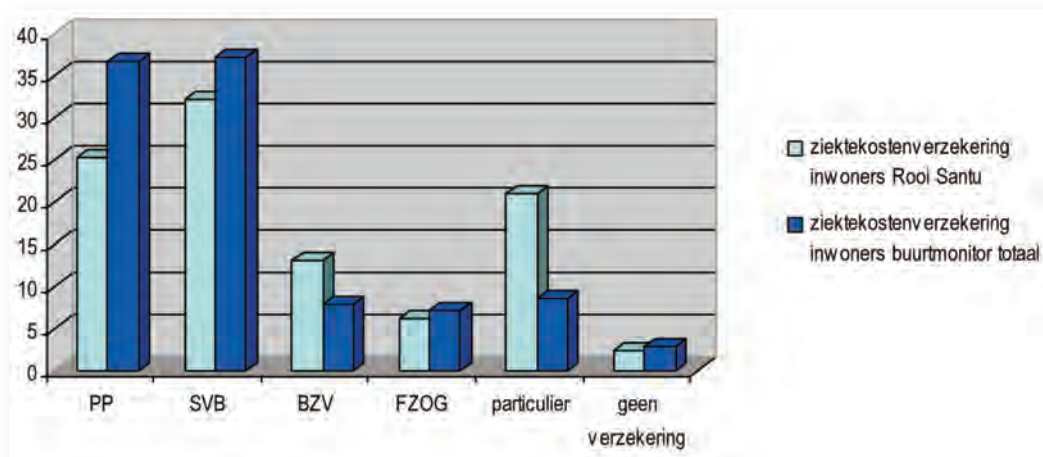
Op basis van de verkregen gegevens blijkt dat in Rooi Santu duidelijk meer huishoudens voorkomen met gezonde eetgewoontes. In Rooi Santu geeft 70,4% van alle hoofden van huishoudens een positief oordeel over hun eetgewoontes, 64,6% blijkt daadwerkelijk gezond te eten. Vergeleken met alle buurten in de Buurtmonitor zijn deze percentages hoog te noemen.

Ter stimulering van gezond eten voert de GGD een gezondheidsproject uit in een aantal wijken onder de noemer “Bus pa promoshon di salu”. Deze bus heeft ook Rooi Santu aangedaan, als onderdeel van een groot evenement.

Ziektekostenverzekering

Uit de Buurtmonitor 2007 blijkt dat bijna alle inwoners (97,6%) van Rooi Santu een ziektekostenverzekering hebben. De meeste mensen in Rooi Santu zijn via de SVB verzekerd, ongeveer 1 op de 4 inwoners heeft een PP-kaart.

Tabel 13: overzicht ziektekostenverzekering Rooi Santu, afgezet tegen de uitkomst van alle 12 wijken uit de Buurtmonitor gezamenlijk



Tot slot valt het grote aantal particulier verzekerde inwoners op, meer dan het dubbele van wat in andere buurten gangbaar is.

9. Sociale kaart

Voor een beschrijving van dit onderdeel is gekeken naar de voorzieningen op wijkniveau, waaronder openbaar vervoer, maar ook de aanwezigheid van verschillende voorzieningen zoals een medisch centrum, bibliotheek, sportfaciliteiten, scholen, winkelvoorzieningen, etc.. In het onderzoek van de buurtmonitor geven de meeste respondenten in Rooi Santu aan tevreden te zijn over aanwezige voorzieningen. Alleen voor de aanwezigheid van winkels scoort Rooi Santu laag.

Voorzieningen

Rooi Santu kent een zeer actieve wijkvertegenwoordiging die getrokken wordt door Fundashon Adelanto Rooi Santu, afgekort FARS. Rooi Santu heeft een eigen buurtcentrum, gelegen aan Rooi Santu 41. Qua ligging grenst het buurtcentrum aan Kaya Mobilofon en Kaminda Rooi Santu. Er zijn diverse faciliteiten, waaronder een buurtcentrum en een grote veld dat voor het beoefenen van voetbal en/of honkbal kan worden gebruikt. Daarnaast is er een geasfalteerd veld aanwezig dat regelmatig wordt gebruikt voor voetbal en basketbaltrainingen en recreatie van o.a. (kleine) kinderen.



Buurtcentrum Rooi Santu FARS

Het buurtcentrum beschikt over een lokaal met computers en zaalfaciliteiten, die o.a. voor naschoolse opvang en vergaderingen worden gebruikt. Daarnaast zijn er speeltoestellen neergezet, specifiek voor kleinere kinderen. Onder de tamerindeboom is in oktober 2010 een zitje gerealiseerd, gesponsord door Jeugdfonds Nederlandse Antillen (JENA) en Fundashon Un Bista pa Otro. Op Rooi Santu naast 614, in de buurt van Kaya Kaset, is een kindercreche te vinden.

In de tijd dat Rooi Santu geen eigen buurtcentrum had, werd het ontmoetingsgebouw “Calabash” in Hanenberg, gelegen aan Kaya Bandera, hiervoor gebruikt. Dit gebouw wordt nog steeds gebruikt voor sociaal-maatschappelijke activiteiten, zoals feesten, recepties e.d..

Op Cas Grandi zijn grotere sportfaciliteiten te vinden met een bovenwijkse functie, respectievelijk een grote voetbal-, honkbal- en softbalveld. In het recente verleden is een multifunctioneel en geasfalteerd loopveld “Kancha di Deporte Humphrey Davelaar” toegevoegd.

In Rooi Santu is geen R.K kerk, maar bij het kruispunt Kaya Kachu – Kaya Telekomunikashon is wel een kerk van de Zevende Dags Adventisten te vinden, net op de grens tussen Rooi Santu en Hanenberg. In het buurtcentrum van Rooi Santu wordt minimaal vier maal per jaar een heilige Mis opgedragen door de pastoor van Montaña of Janwe.

Er zijn geen scholen in deze zone.

Den Brandhofstraat ligt het Maritiem Museum & Villa Maria en aan de Bitterstraat is D’ Art Gallery en DARE gehuisvest. Aan de Scharlooweg is The Learning Center van Fundashon Kas Popular (FKP), Yotin Kortá (The Money Museum) en achter Ritz Office Park & Gallery is een Medical School gevestigd.



Voor wat betreft detailhandel zijn wel de nodige voorzieningen aanwezig. Tegenover het buurtcentrum van Rooi Santu ligt Bakkerij de Zon. Aan de zelfde weg is ook Tienda Rooi Santu en Wah Kong Mini-Market te vinden. Aan de grotere wegen, waaronder aan Kaminda Duvert “Boy” Nicolina en de Weg naar Montagne zijn diverse autogerelateerde zaken, waaronder Buy Less Auto Parts Tire & Service Center, Oost-West Carrental & Carwash, Imperial Sales & Services NV, Auto Parts & Tires en Hanenberg Gas & Service Station en Luti’s Carwash. Aan de Kaminda Jose C. Anthonia op Hanenberg is Winkelcentrum 2000 gevestigd, waaronder Supermarket 2000, Multicentrum 2000 en Wasserette Benedetto. Aan dezelfde weg op Cas Grandi is Toko Polonius gevestigd. Daarnaast zijn twee er twee houtbewerkingszaken, waaronder Interieurtiek SAAB aan de Weg naar Montaña en Karpinte Marta aan Kaya Bandera. Beiden zaken liggen in Hanenberg.





Er zijn 4 snacks en 3 restaurants in Rooi Santu te vinden: Heuvel snack, Imperial Sales & Services NV. Snack, Ku Wah Kaminda Grandi Snack en The Shark Snack bij Winkelcentrum 2000. Aan de Caracasbaaiweg ligt Pizzeria Il Forno, aan Kaya Kaset ligt El Gaucho Restaurant en aan de Weg naar Montaña is Fu Quan Bar & Restaurant gevestigd.

Tabel 14: overzicht voorzieningen in Rooi Santu

type voorziening	situatie omschrijving
Transport	Het openbaar vervoer wordt in Rooi Santu door de buurtbewoners als positief beoordeeld. De wijk is goed bereikbaar. Wel zouden de bewoners graag op een aantal plekken overdekte bushaltes zien verschijnen om de wachttijden aangenamer te maken.
Winkels	Het aantal winkels wordt in Rooi Santu als onvoldoende beoordeeld. Er is een bakkerij enkele supermarkten en toko's en er is een wasserette, een aantal autozaken en een tweetal houtbewerkingsbedrijven.
Restaurant / bar	Er zijn 4 sneks die vooral 's avonds bezocht worden om een drankje te nuttigen en 3 . restaurants. De meeste van deze sneks bieden Chinees of Krioyo maaltijden aan. Rooi Santu heeft ook een Argentijns grill restaurant.
Medisch	Er is geen sentro Mediko en ook geen Botika in Rooi Santu
Scholen en opvang	In Rooi Santu zijn geen scholen, voor onderwijs gaan kinderen naar aangrenzende buurten als Montana, Sta.Rosa, Janwe en Koraal Specht. Er is 1 kindercrèche in de buurt, wat als onvoldoende wordt beschouwd. Wel is er in het buurtcentrum een goedlopende voorziening voor naschoolse opvang, gerund door FARS.
Kerk	Er is geen katholieke kerk in Rooi Santu, wel een kerk van de 7e Dag Adventisten



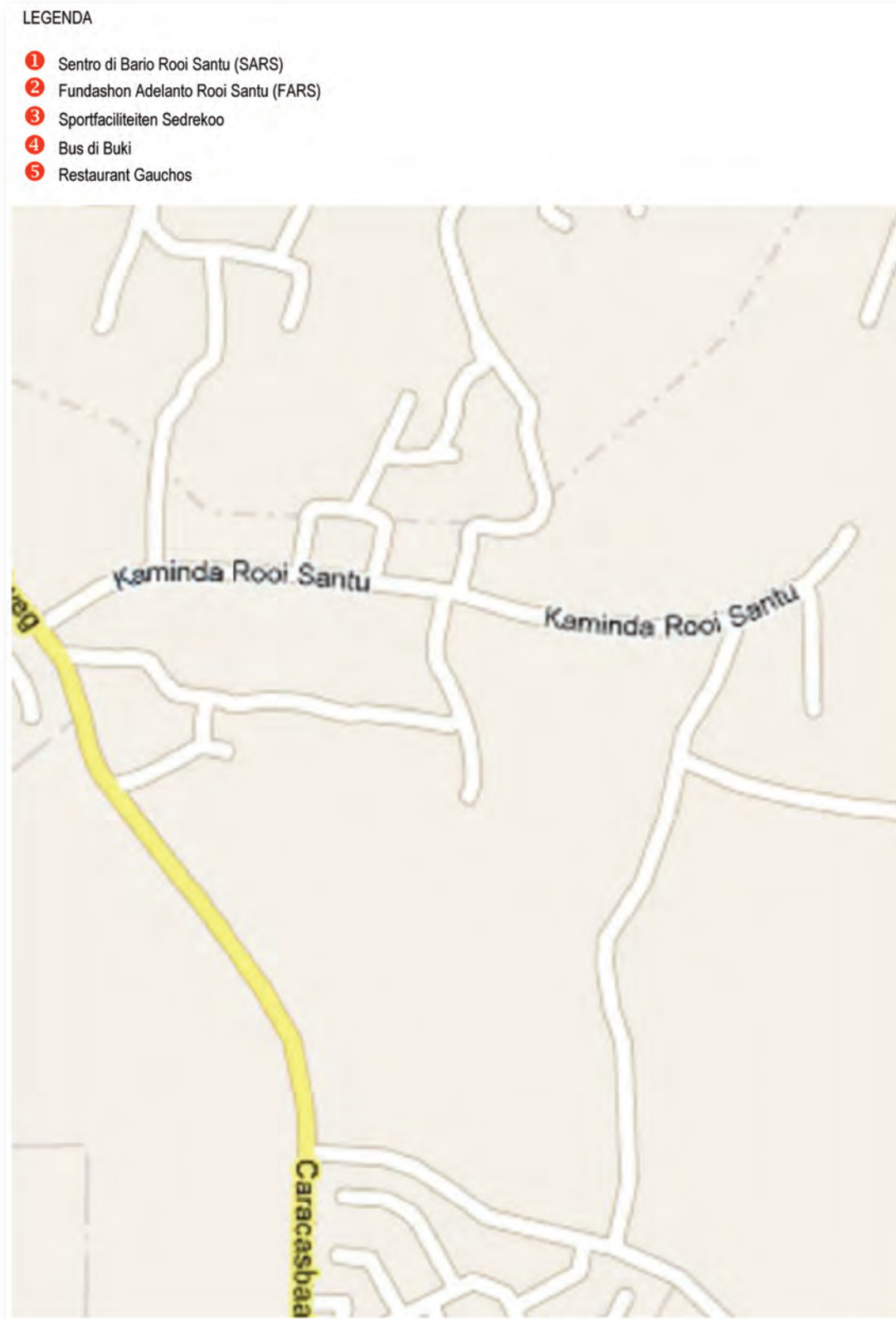
Sociale Kaart

In de volgende tabel wordt een overzicht gegeven van organisaties en instellingen die in Rooi Santu gevestigd zijn. Deze organisaties worden geordend in 5 categorieën: wonen, werken, weten, welzijn en zorg.

Tabel 15: overzicht Sociale Kaart in Rooi Santu

Categorie	Omschrijving	Informatie
Wonen	naam organisatie	Sentro pa Adelanto Rooi Santu (SARS)
	adres organisatie tel. organisatie contactpersoon omschrijving	Rooi Santu 41 Dhr. Henri Soares Het buurtcentrum van Rooi Santu is een particulier initiatief van de stichting FARS. Het buurtcentrum is een moderne gebouw met verschillende faciliteiten zoals een computerlokaal, lokalen voor groepsactiviteiten waaronder naschoolse opvang en een speelvoorziening voor kleine kinderen. In het buurtcentrum worden activiteiten voor verschillende doelgroepen georganiseerd.
Werken	naam organisatie	Kas di Bario Punda (voorheen Ban Bario Bèk Punda)
	adres organisatie tel. organisatie contactpersoon omschrijving	Punda, Marshe Ariba (Ronde Markt) 4658053 Vestiging van de Dienst Werk en Inkomen voor een aantal zones, waaronder Rooi Santu
Weten	naam organisatie	Creche Pasadia Smile
	adres organisatie tel. organisatie contactpersoon omschrijving	Kaya Radar 57 6632214 / 5149508 Voor- en naschoolse opvang voor kinderen van 0 t/m 12 jaar
Wetenschap	naam organisatie	Fundashon Adelanto Rooi Santu (FARS)
	adres organisatie tel. organisatie contactpersoon omschrijving	Rooi Santu 41 Dhr. H. Soares Door FARS wordt elke dag naschoolse opvang georganiseerd voor kinderen uit de buurt die een school voor Funderend Onderwijs bezoeken.
Welzijn	naam organisatie	Fundashon Adelanto Rooi Santu (FARS)
	adres organisatie tel. organisatie contactpersoon omschrijving	Rooi Santu 41 Dhr. H. Soares FARS is ontstaan op initiatief van 30 wijkbewoners die de kwaliteit van leven in de buurt achteruit zagen gaan. In 1990 hebben zij een belangengroep opgericht die is uitgegroeid tot FARS en heeft zorggedragen voor het realiseren van een buurtcentrum en activiteiten voor verschillende doelgroepen. Regelmatig terugkerende activiteiten zijn activiteiten in het kader van de Dag van de Vlag (2 juli), lezingen, cursussen, vakantieplan, wandelmarsen. Ook treedt FARS op als belangenbehartiger voor de buurt bij overheidsinstanties.

Voorzieningen in kaart



10. Wijkontwikkelingen

Actuele ontwikkelingen

De wijk Rooi Santu heeft een snelle positieve ontwikkeling meegemaakt sinds de jaren 90, toen de wijk door de bewoners werkt zelf werd aangemerkt als een wijk waar armoede en verval van normen en waarden speelde. Er werd overlast ervaren van een groepje jongeren in de wijk. Met de oprichting van de Fundashon Adelanto Rooi Santu (FARS), een eigen buurtcentrum, de oprichting van de naschoolse opvang en activiteiten voor zowel jongeren als volwassenen, is een groot deel van deze problemen tot het verleden gaan behoren. De aspecten van een lerende wijk komen naar voren door de samenwerking met diverse organisaties zowel binnen als buiten de overheid, onderander in de vorm van het realiseren van diverse cursussen. De activiteiten integrale wijkaanpak van Reda Sosial hebben in belangrijke mate bijgedragen aan een verbetering van de leefbaarheid en het leefklimaat in Rooi Santu.

De bewoners van Rooi Santu hebben aan diverse schoonmaakactiviteiten meegedaan om te komen tot een schone wijk. Als centrale organisatie wil FARS in de toekomst graag meer aandacht besteden aan integrale wijkontwikkeling:

- Samenstelling meerjarenplan (projectdossier)
- Structurele aanpak naschoolse opvang
- Uitbreiding recreatie mogelijkheden, met o.m.: speeltuin en overdekt toneelspel
- Inrichten en ontplooiing greenhouse experiment
- Aanstelling van een allround bekwame beheerder en een agrarische expert

Om Rooi Santu ook als een gezonde wijk te stimuleren worden diverse activiteiten georganiseerd in samenwerking met anderen. Zo heeft de GGD inmiddels in Rooi Santu met de gezondheidsbus gestaan en zijn er mogelijkheden geweest voor de bewoners om mee te doen aan diverse gezondheidstesten.

Reda Sosial knapt 27 woningen op in Rooi Santu verdeeld over drie fases: fase 1 (7 woningen), fase 2 (14 woningen), fase 3 (6 woningen).

In 2009/2010 is met de uitvoering van een aantal van deze aandachtspunten gestart. In samenwerking met de Federatie Antilliaanse Jeugdzorg (FAJ) is in 2009 een speelvoorziening bij het buurtcentrum gerealiseerd. FAJ heeft een speeltuinproject voor een aantal buurtcentra op Curaçao opgezet waarbinnen de toestellen lokaal geproduceerd zijn door jongeren van het GOG en de MTS. Bij FARS zijn 2 toestellen geplaatst. De financiering van de speeltoestellen is mogelijk gemaakt door verschillende financiers, waaronder AMFO.

In hetzelfde jaar is Rooi Santu als actiewijk opgenomen in de Integrale Wijkaanpak Curaçao, een programma vergelijkbaar met de Nederlandse "Prachtwijken", waarbinnen aandacht aan zowel de fysieke als sociale



Wensen en behoeftes

Uit de Buurtmonitor, gesprekken met de buurtbewoners en het projecplan Integrale Wijkaanpak⁵ komen de volgende wensen en behoeftes naar voren:

- Verhoging van de sociale cohesie in de wijk.
- Een vaste activiteitencoördinator.
- Vervolg project woningverbetering Reda Sosial i.s.m. FKP.
- Realisatie overdekte bushaltes / bushokjes.
- Vergroten activiteiten aanbod voor bewoners, waaronder computer-cursussen.
- Realiseren voorschoolse voorzieningen in de wijk.
- Uitbreiden bestaande aanbod naschoolse opvang.
- Omvormen huidige buurtcentrum tot een wijkcentrum voor jeugd en gezin en het creëren van een sluitende aanpak.
- Schoonmaakacties openbare ruimte.

⁵Daal, V., e.a. [eindredactie] (2009), Integrale Wijkaanpak Curaçao 2009-2019. Deel I Nos ta kere. Een nieuwe manier van denken en werken in de wijken. Deel II Nos ta hasi! Plan di Akshon di bario Montana, Sapate, Gibraltar, Rooi Santu i Scharloo Abou/ Fleur de Marie, Programmasecretariaat Integrale Wijkaanpak Curacao, Curacao

Baluartenan

Rooi Santu heeft ook baluartenan/helden voortgebracht zoals:

- Papito Nivelac: bekende voetballer
- Foribio Bibiana (†): voorzitter creditunion en begrafenisfonds (sitter)
- Modesto “Chan” Margaretha: oprichter dansgroep club di Legio
- Jo Luisa: mede-oprichter dansgroep club di Legio
- Pablo Pieters: bestuurslid creditunion
- Ronald Francisca (†): bestuurslid creditunion
- Alex Soares: bestuurslid creditunion
- Shon Statia (†): bestuurslid
- Sur Selinda (Thelma Soares): gaf in het kader van naschoolse opvang jarenlang bijles aan kinderen uit de buurt

Verder heeft Rooi Santu veel leraren, ingenieurs etc. voortgebracht.

Bijlage 1: Profiel van zone Rooi Santu

	Curaçao 1992 Census CBS	Curaçao 2001 Census CBS	Rooi Santu 1992 Census CBS	Rooi Santu 2001 Census CBS	Rooi Santu 2007 Buurt- monitor
Bevolking	144097	130627	1743	2410	
Sexratio*	111	116	114	117	110.8
Jongeren % (0-14 jaar)	25.9	23.6	25	25	20.9
Personen % 15-65 jaar	66.0	65.6	68	66	68
Ouderen %	8.1	10.8	7	9	11.1
Katholieken %	81.3	80.1	87	83	75.2
Onkerkelijk %	5,1	4.6	4.2	3.9	4.1
Papiamentstalige Huish %	83.3	80.8	86	82	
Allochtonen %	12.5	15.8	11.3	13.0	19.9
Vertrekplannen %		6.2		5.6	
Tienermoeders %	7.0	7.3	9.9	8.8	2.5
Schoolparticipatie 15-19 jaar %	72.5	81.5	67.1	83.0	96.4
Schoolparticipatie 0-3 jaar %	35.2	42.4	36.4	40.2	
13-14-15 jaar op basisschool %	26.2	19.2	23.0	20.9	13.5
Hoog opgeleid/ 100 laag opgeleid **	23.1	33.7	26.2	37.9	62.7
Dropout %	45.3	45.2	40.5	51.2	
Analfabeten %	3.9	3.6	5.1	2.6	
Schoolbussers %	11.4	12.4	11.2	15.6	
Gem. Inkomen werkende	2273	2646	2331	2809	
Gem. huishoudinkomen	3451	3701	3324	3707	
Werkloos %	16.9	15.8	22.2	17.0	
Jeugdwerkloosheid %	32.7	33.7	43.4	40.3	
Langdurig werkloos %		49.1		48.6	
Economische afhankelijkheid	179	182	189	93	

* Aantal vrouwen op 100 mannen

** Aantal hoog opgeleiden personen per 100 laag opgeleide personen

Belangrijke resultaten uit buurtmonitor 2007 voor Rooi Santu

- Lichte groei gemiddelde huishoudgrootte
- 10% van de bewoners is in Nederland geboren (dat is de helft van alle migranten in de wijk)
- Verdere 'ontgroening' en 'vergrijzing' sinds Census 1992
- Verdere stijging opleidingsniveau sinds Census 1992; hoogste opleidingsniveau.
- Hoogste percentage werkzamen 48.8% en tevreden werkzamen (arbeidssatisfactie): 97%

- Laagste werkloosheidspercentage: 9.7%
- Laag percentage tienermoeders: (13-19 jaar) 2,5%
- Veel deelname aan sport: 29%
- Veel deelname aan uitgangseven: 66%
- Relatief hoge schoolparticipatie van 15-19 jarigen
- Voortzetting dalende tendens 13-14-15 jarigen in basisonderwijs (zittenblijvers)
- Zeer hoog percentage respondenten die aangeven zich “veilig of zeer veilig” te voelen: 90% , (40% zeer veilig)
- Relatief hoog percentage (9%) van mensen die zich ‘zeer onveilig’ voelt

Bijlage 2: Geraadpleegde informanten

Dit buurtprofiel is tot stand gekomen dankzij de inzet en waardevolle bijdrage van velen. Op de eerste plaats zijn wij de bewoners van Rooi Santu en de wijkvertegenwoordiger zeer erkentelijk. Een woord van dank gaat uit naar een ieder die op eniger wijze een bijdrage heeft geleverd aan de realisatie van het buurtprofiel Rooi Santu.

- Bewoners van Rooi Santu
- Dhr. Henry Suares
- Drs. Lionel Janga
- Dhr. Junny Lodowica
- Mw. Leonor Lodowica
- Mw. Jeanette Julliet Pablo
- Dhr. Stanley Ignacio
- Dhr. William de Luca
- Mw. Itteke Witteveen

Bijlage 3: Literatuurlijst

Bakhuis, Y. & M. Sevriens, *Problematiek van wijken in achterstandssituaties op Curacao. Task Force Antilliaanse Jongeren in samenwerking met Unidat di bario, Plataforma Otrobanda en Fundashon Pro Souax*, Curacao

Brenneker, P. (1969-1975) *Sambumbu: volkskunde van Curaçao, Aruba en Bonaire. Curaçao 1969-1975*, Volume 1-10

Centraal Bureau voor de Statistiek (2002), *Censusatlas 2001*, Curacao, Nederlandse Antillen

Centraal Bureau voor de Statistiek (2010), *Resultaten Arbeidskrachten-onderzoek Curacao 2009*, Curacao

Daal, V., e.a. [eindredactie] (2009), *Integrale Wijkaanpak Curaçao 2009-2019. Deel I Nos ta kere. Een nieuwe manier van denken en werken in de wijken. Deel II Nos ta hasi! Plan di Akshon di bario Montana, Sapate, Gibraltar, Rooi Santu i Scharloo Abou/ Fleur de Marie,*

Programmasecretariaat Integrale Wijkaanpak Curacao, Curacao

Dienst Cultuur en Educatie (1994), *Nieuw beleid: Project wijkbeheer en vernieuwing*, Curacao

Dienst Cultuur en Educatie (1996), *Relato final orientashon Rayon 2*, Curacao

Dienst Cultuur en Educatie (2000), *Samenwerken aan Integrale Wijkaanpak*, Curaçao

Directie Cultureel Educatieve Zaken (KEZ) / Eilandgebied Curaçao (1996) *Cultureel Educatief Wijkbeleid Curacao 1997-2000*, Curacao

Federatie Antilliaanse Jeugdzorg (2003), *Ruimte voor de jeugd; een inventarisatie onderzoek naar bestaande faciliteiten voor kinderen en jongeren in verschillende wijken van Curaçao*, Curaçao

Federatie Antilliaanse Jeugdzorg (2010), *Jong & Moeder. Een inventariserend onderzoek naar de situatie van tienermoeders op de Nederlandse Antillen, FAJ in samenwerking met SIFMA, in opdracht van Samenwerkende Fondsen Aruba en Nederlandse Antillen*, Curaçao/ Sint Maarten

Fundashon Era Nobo (2005), *“Trabou di bario”. Werkplan buurtwerk samenlevingsopbouw Sociaal-Cultureel en Pedagogisch werk Armoedebestrijding*, Curaçao

Grupo di trabou IPK/ UNA (1993), *Kultura, base pa desaroyo propio di Korsou, Nota di diskushon pa e seminario 20-21 di mart 1993*, Curacao

Huijgers, D. & Ezechiels (1992), *Landhuizen van Curacao en Bonaire*. Amsterdam/ Haarlem

Janknegt, R. (2007), *Curaçaose Hofjes. Publicatie onder auspiciën van de Stichting Curaçaose Hofjes*, Curaçao

Kultura propio (1996), *Barionan, base pa un nashon*, Curaçao

Leue, H. (1993), *Hende ta sostenè lok’e e mes a yuda krea!*, Curaçao

Reda Sosial (1999), *Pobresa ban atake. Een sociaal-economische diagnose van de armoede op Curacao*. Stichting Fonds voor Sociale Ontwikkeling en Economische Bedrijvigheid, Curaçao

Martina, C. (1995), *Buurtcentrum een van de mechanismen voor de ontwikkeling van de buurtbewoners*, Curaçao

Reda Sosial (2003), *Atakando Pobresa. Armoedebestrijding door integrale wijkaanpak*, Stichting Fonds voor Sociale Ontwikkeling en Economische Bedrijvigheid, Curaçao.

Sociaal Kennis Centrum Curaçao (2007), *Verslag Buurtmonitor* (tabellenboek), Curaçao

Sociaal Kennis Centrum Curaçao (2007), *Verslag Buurtmonitor* (narratief), Curaçao

Wallée, M. (2010), *Mapa Kultural di Kòrsou*, *Het Startbureau Foundation*, Curaçao

Colofon

Buurtprofiel Rooi Santu

Teksten:

Indigo Blue consult

In opdracht van:

Ministerie SOAW

Foto's:

Tysa Photography

Grafische vormgeving:

Ariadne Faries

Print/Distributie:

Ministerie SOAW

Informatie:

Ministerie SOAW

Sector Familie en Jeugd

Apna gebouw 5e verdieping

Tel: 466 93 43



MINISTERIE VAN
**SOCIALE ONTWIKKELING, ARBEID
EN WELZIJN**