

# Buurtprofiel *Seru Grandi*

Een beeld van de zone Seru Grandi te Curaçao





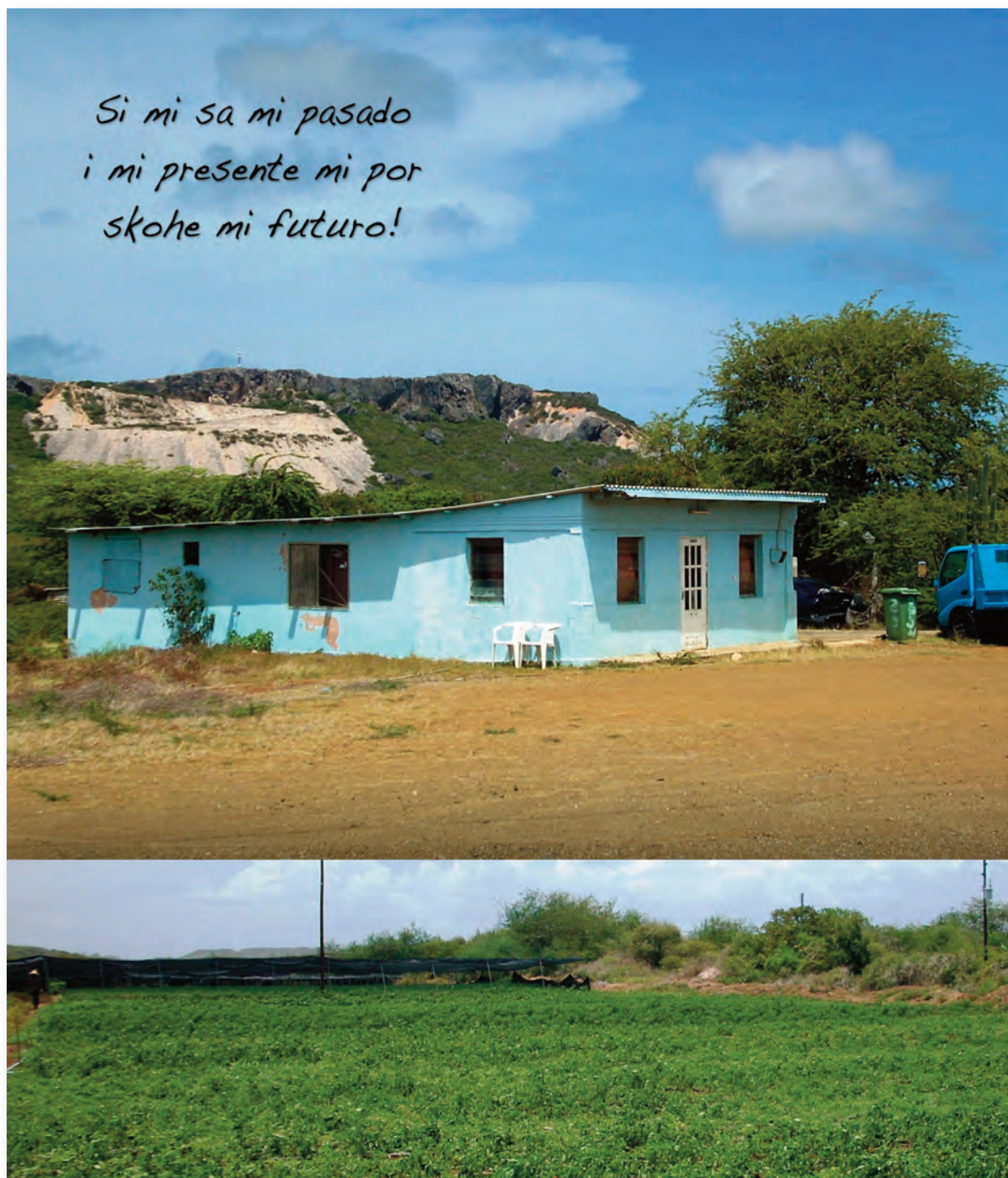
---

## Buurtprofiel Seru Grandi

Zone 63

Anno 2012

Beeld van de zone Seru Grandi te Curaçao



MINISTERIE VAN  
**SOCIALE ONTWIKKELING, ARBEID  
EN WELZIJN**



*Dit project is gefinancierd middels Nederlandse Ontwikkelingsgelden  
beheerd door USONA.*

---

## Voorwoord:

Het buurtprofiel Seru Grandi heeft als doel inzicht te bieden in het ontstaan van (de wijken in) de zone Seru Grandi, de huidige situatie en de ontwikkelingen in Seru Grandi. Met de realisatie van dit buurtprofiel wil de Ministerie van Sociale Ontwikkeling, Arbeid en Welzijn haar bijdrage leveren aan een geïntegreerde wijkaanpak voor Curaçao. Dit door kennis over de wijken te genereren en te ontsluiten en deze op een zodanige manier te presenteren dat de betrokkenen in de wijk dan ook de werkelijke behoefte van de wijk kunnen vaststellen en gerichte acties kunnen ondernemen.

*Si mi sa mi pasado i mi presente mi por skohe mi futuro!*

**Door het verleden te kennen en het heden in kaart te brengen kunnen we onze toekomst gericht bepalen.**

Wij hopen dat een ieder die geïnteresseerd is in deze zone baat zal hebben bij dit buurtprofiel.



---

## **Inhoudsopgave:**

### **Inleiding**

- 1. Geografische positionering**
- 2. Historie van de zone Seru Grandi**
- 3. Sociaal economische en demografische kenmerken**
- 4. Participatie in Seru Grandi**
- 5. Sociaal Kapitaal**
- 6. Leefbaarheid**
- 7. Veiligheid in Seru Grandi**
- 8. Gezondheid in de wijk**
- 9. Sociale kaart van de wijk**
- 10. Wijkontwikkeling**
- 11. Wensen en Behoeften**
- 12. Profiel zone Seru Grandi**



---

## Inleiding:

Het buurtprofiel is een initiatief van het voormalige Sociaal Kennis Centrum. Het project is gestart als kwalitatief deelonderzoek van de buurtmonitor. Al tijdens de informatie-bijeenkomsten met de wijkvertegenwoordigers is de noodzaak gebleken om een totaalbeeld van de wijk vast te leggen in een wijk- c.q. buurtprofiel. In een dergelijk buurtprofiel worden de objectieve en subjectieve data naast elkaar gezet en met elkaar in verbinding gebracht. Het gaat er dan met name om te kijken naar bepaalde opvallende ontwikkelingen in de wijken en de verklaring die daarvoor gegeven wordt door de mensen zelf.

Het buurtprofiel biedt ook andere voordelen; namelijk een optimaal inzicht in de wijkstructuur draagt onze inziens ook bij tot gerichte actie en uiteindelijk tot een daling van de armoede in de wijken. Het gaat er om de werkelijke behoeftes van de wijk vast te stellen. Het project beoogt dan ook om samen met de wijk op basis van een brede bevraging in de wijk de behoeften en problemen in kaart te brengen en gezamenlijk mogelijke oplossingen te formuleren. Hier kunnen dan naast de sterke en zwakke punten duidelijke doelstellingen uit voort komen die dienen als leidraad voor de wijkgerichte integrale aanpak.

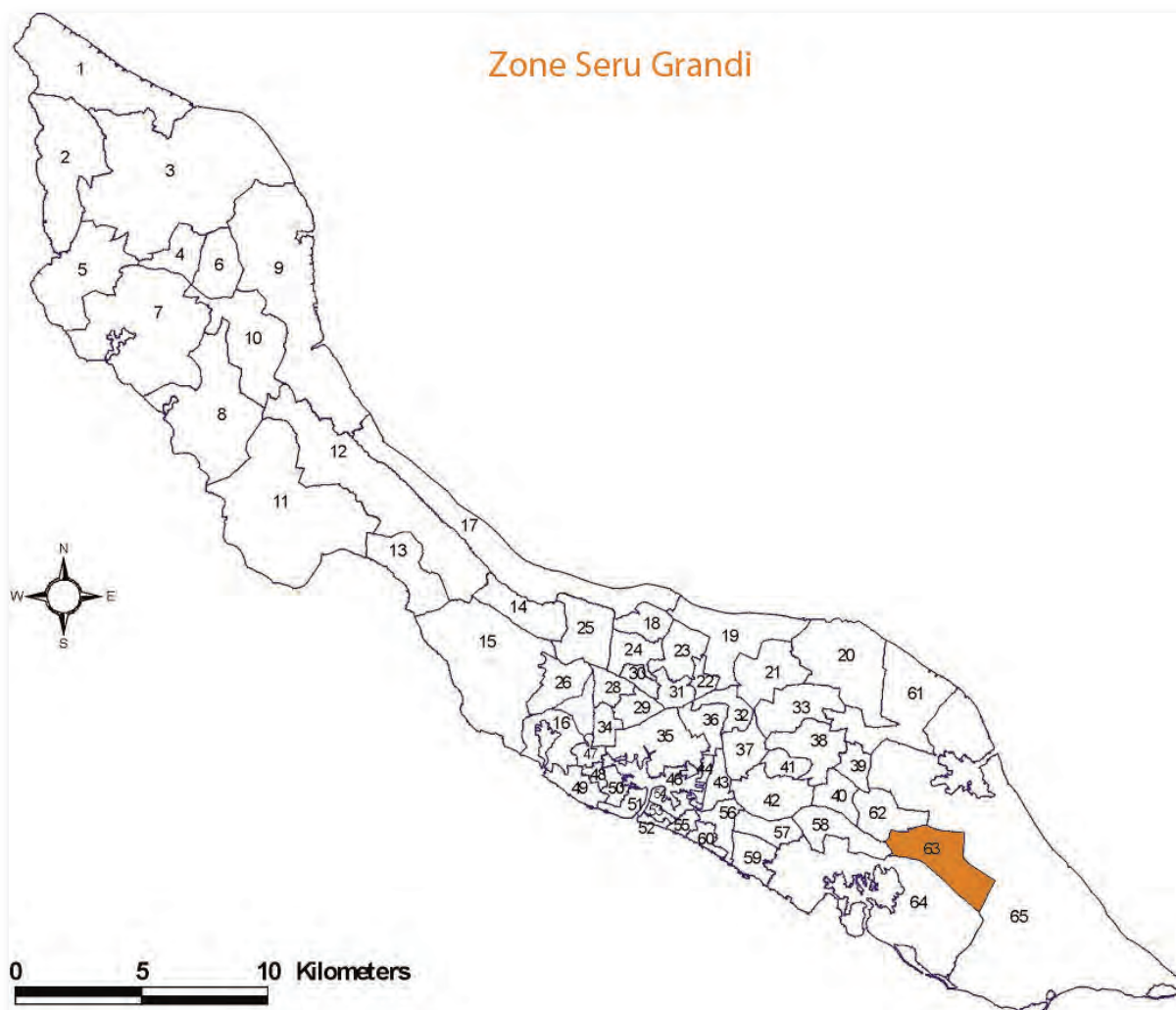
Zone Seru Grandi is één van de aandachtsgebieden die uit de armoedeonderzoek naar voren is gekomen. Om te komen tot een buurtprofiel van Seru Grandi is in 2007 gestart met een onderzoek in de zone Seru Grandi. Via een ongestructureerde vragenlijst is gesproken met een selectief aantal bewoners van de wijk en met de wijkbemiddelaar. Ook is de zone tijdens de 'desk research' fase verder via literatuuronderzoek beschreven. Hierbij is gebruik gemaakt van de informatie uit de armoede onderzoeken van Reda Sosial, onderzoeken van CBS waaronder de census en uiteraard de buurtmonitor 2007 van het SKC. Waar nodig zijn dit profiel aangevuld met gegevens van de betreffende wijkbemiddelaars c.q. vertegenwoordigers.

## 1. Geografische positionering

**Buurt:** Seru Grandi

**Zonegebied:** 63

**Code:** 6503



Deze zone omvat **de wijk Seru Grandi** (Sabana Baka), weg naar Montagne, de wijk Seru Machu, weg naar Fuik, **de wijk Sabana Cras**, weg naar Montagne, weg naar Fuik 100-134, **de wijk Fuik**, weg naar Montagne, weg naar Fuik.

---

## 2. Historie

Het Papiamentu kent geen onderscheid tussen de woorden 'heuvel' en 'berg'. Slechts het woord 'Seru' (berg) wordt gebruikt. Men spreekt dan ook van 'seru grandi' en 'seru plat/chiki' wanneer men het respectievelijk over een heuvel of heuveltje heeft. Een echte berg wordt aangeduid als 'seru'.

De benaming 'Zone Seru Grandi' nu is afkomstig van de gelijknamige naam van de hoogste heuvel die in de betrokken zone ligt.

Zone Seru Grandi begon vorm te krijgen na de afschaffing van de slavernij in 1863, toen een aantal van de vrijgekomen slaven in de buurt van de verschillende plantages in de omgeving, hun strooien hutten bouwden. Een aantal van deze plantages zijn: Santa Barbara, Fuik, Klein St. Joris (Chencho Chiki) en Choloma. De economische activiteiten op deze plantages waren vooral landbouw, veeteelt en zoutwinning.

Later kwam een groot aantal arbeiders zich in Seru Grandi vestigen met de intensivering van de economische activiteiten bij de Tafelberg in het begin van de 20ste eeuw. Deze activiteiten gebaseerd op de ontginning van fosfosfaat- winning. Vanwege transportcomplicaties bleven vele arbeiders dicht bij de werkplaats overnachten. Later volgde de hele familie.

### 2.1. De wijken van zone Seru Grandi

Zone Seru Grandi ligt in het oostelijk deel van het eiland en even ten noordoosten van het Spaanse Water en de Tafelberg. De zone bestaat uit de wijken Seru Grandi, Sabana Baka, Seru Machu, Sabana Cras en Fuik.

Zone Seru Grandi als totaliteit maakt een zeer landelijke indruk, terwijl de wijk Fuik het meest landelijke is. In de grootste wijk Seru Grandi, ligt het centrum van de zone. Hier zijn vrijwel alle faciliteiten geconcentreerd. Een groot deel van de zone wordt gevormd door mondi (bos) en wildgroei.

Opvallend is het relatief hoge aantal vroegere kunukuhuizen die nog bewoond worden. Even opvallend is het aantal houten huisjes in vooral de wijk Fuik, waarvan een deel een toch wel armzalige indruk geven.

Ook treft men nieuwe huizen aan met pal daarvoor een oud en compleet vervallen huisje. Met grote waarschijnlijkheid heeft dit te maken met het geloof dat het afbreken van het ouderlijk huis, de plotselinge dood van een oudere in het nieuwe huis tot gevolg kan hebben. Dit folkloristisch geloof leeft nog steeds door in een aantal wijken in Bándabou. Verder zijn alleen de hoofdwegen, waarvan de meeste geen naam hebben, geasfalteerd. Een groot deel van de binnenwegen zijn echter niet verhard. Hiervan zijn een aantal in slechte staat.

Tot het einde van de eerste helft van de vorige eeuw, leefde nog een groot deel van de bevolking van zone Seru Grandi van de landbouw, bosbouw en veeteelt. Men treft nog



---

verschillende watermolens, waterdammen en putten aan, die niet meer in gebruik zijn. Op een klein aantal erven wordt nog aan landbouw en veeteelt als hobby gedaan. Loslopende geiten en schapen vormen een vertrouwd gezicht in de zone. Op twee plaatsen wordt tuinbouw nog op professionele basis beoefend. Hier werken een klein aantal Haitianen, Jamaicanen en Chinezen.



*Kunukuhuisje dat nog bewoond wordt.*



*Tuinbouw op professionele basis in seru Grand*

### 3. Demografische kenmerken

Zone Seru Grandi heeft een oppervlakte van 6,21 km<sup>2</sup>. In 1992 woonden er in de zone, volgens de CBS-volkstelling, 2284 mensen. In de meeste gebieden van Curaçao is het inwonersaantal gedaald in de periode 1992–2001. In Seru Grandi was dit ook het geval. Na een stijging van 6.6% in de periode 1981–1992, is het inwonertal in de periode 1992–2001 gedaald met 43,7% tot een totaal van 1286 in 2001. Dit is één van de hoogste dalingspercentages van alle zones van Curaçao in die periode. Het gemiddelde dalingspercentage voor Curaçao was 9,3%. In 2001 is de bevolkingsdichtheid dan 207 bewoners per km<sup>2</sup>.

#### Bewonerssamenstelling

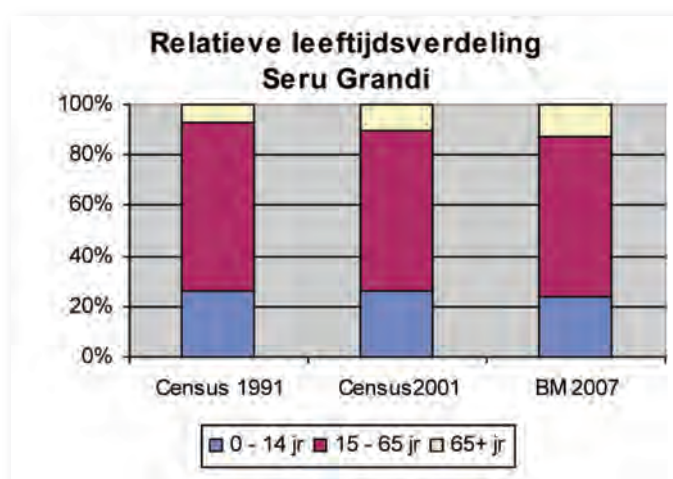
##### *Leeftijdsopbouw*

Curaçao kent al enkele jaren een proces waarbij het aandeel personen jonger dan 15 jaar aan het afnemen is (“ontgroening”) en daartegenover een proces waarbij het aandeel van personen van 65 jaar en ouder aan het toenemen is (“vergrijzing”). Dit geldt ook voor Seru Grandi. Onderstaand tabel toont dit aan.

*Relatieve leeftijdsverdeling Seru Grandi in vergelijking tot Curaçao*

		Census	Census	BM 2007
		1992	2001	
0 – 14 jr	Seru Grandi	26,0	21,0	24,0
	Curaçao	25,9	23,6	
16 – 65 jr	Seru Grandi	67,0	64,0	63,6
	Curaçao	66,0	65,6	
65 + jr	Seru Grandi	7,0	10,0	12,4
	Curaçao	8,1	10,8	

*Grafisch ziet dit als volgt uit:*





## Man - vrouwverdeling

Het vrouwenoverschot op Curaçao is een bekend fenomeen dat bovendien steeds sterker wordt. De sekseratio voor Curaçao is in de volkstelling van 2001 gemeten op 116 vrouwen voor elke 100 mannen. In 1992 was het 111. Volgens de gegevens uit de volkstellingen van 1992 en 2001 en uit de Buurtmonitor van 2007 is te zien dat de percentagestijging van het vrouwenoverschot in Seru Grandi, minder sterk is dan dat het Curaçao als geheel.

*Sexratio (=aantal vrouwen per 100 mannen) in Seru Grandi  
(Buurtmonitor 2007, Census 2001 en Census 1992)*

	Buurtmonitor 2007	Census 2001	Census 1995
Seru Grandi	107,6	109	106
Curaçao	119,6*	116	111

*\* Dit is het gemiddelde van slechts de 12 bestudeerde wijken in Buurtmonitor 2007*

## Land van oorsprong bewoners

De volkstellingen van 1992 en 2001 geven een lichte groei aan van het aandeel allochtone mensen in zone Seru Grandi, namelijk van 6,3% naar 7,7%. Volgens de schatting van Buurtmonitor 2007 is dit aandeel mogelijk zelfs weer gedaald naar 6,5%. Zone Seru Grandi lijkt hiermee niet bepaald een gebied dat immigranten aantrekt.

De kleine groep van bewoners in Seru Grandi die elders geboren zijn bestaat in 2007 voornamelijk uit mensen die in Nederland (voor bijna eenderde deel) en de Dominicaanse Republiek. Momenteel hebben zich ook Haitianen en Jamaicanen in de zone gevestigd.



*Haitiaanse en Jamaicaanse immigranten in de tuinbouw*



Bevolkingssamenstelling naar geboorteland van Seru Grandi in percentages (in vergelijking met de gemiddelden van de 12 bestudeerde wijken in de Buurtmonitor 2007).

	Totaal	Seru Grandi
Curaçao	82,5	91,3
Ov. NA & Aruba	2,8	2,2
Nederland	2,8	2,2
Dominicaanse Rep.	5,2	2,0
Haiti	1,6	0,2
Jamaica	0,6	0,8
Colombia	2,4	1,0
Venezuela	0,5	0,2
Suriname	0,7	0,2
Overige & onbekend	0,9	0,0
Totaal	100,0	100,0

### Samenstelling huishoudens

Het fenomeen van éénpersoonhuishoudens (alleenstaanden) op Curaçao lijkt groeiend te zijn. In de volkstelling van 1992 worden 15,7% van de huishoudens als éénpersoons gere-gistreerd. In 2001 is dit percentage gegroeid naar 20,7%. Voor de 12 bestudeerde wijken in de buurtmonitor van 2007 worden bijna één kwart (23,3%) van alle huishoudens als een éénpersoonshuishouden aangemerkt. De wijk Seru Grandi heeft door de jaren heen nagenoeg dezelfde ontwikkeling en percentages van éénpersoonshuishoudens gekend (zie onderstaand tabel).

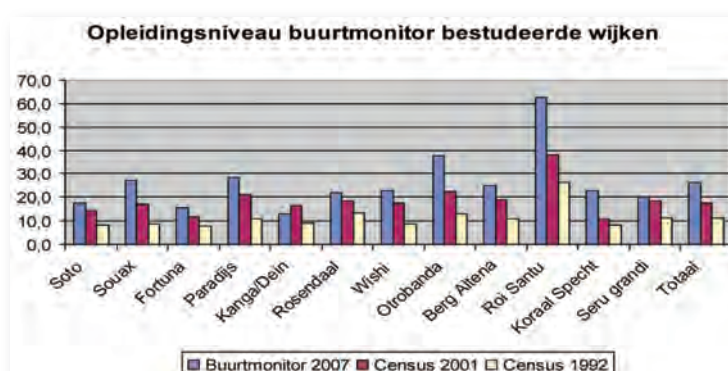
*Percentage éénpersoonhuishoudens Seru Grandi*

	Census 1992	Census 2001	Buurtmonitor 2007
Seru Grandi	14.6	19.2	21.3
Curaçao	15.7	20.7	23.3*

\* NB. dit geldt voor de 12 bestudeerde aandachtswijken

### Opleidingsniveau

Het opleidingsniveau (d.i. “het aantal mensen met een hogere opleiding voor ieder 100 personen met een gevolgde lage opleiding”) van de mensen op Curaçao stijgt geleidelijk. Dit geldt ook voor Seru Grandi. D.w.z. het opleidingsniveau in de zone stijgt ook geleidelijk.



Niettemin blijft ook Seru Grandi net als de meeste van de 12 bestudeerde wijken in de buurtmonitor van 2007 ruim onder de waarde voor opleidingsniveau van heel Curaçao. Het opleidingsniveau van de wijk Seru Grandi is zelfs iets lager dan het gemiddelde van de 12 bestudeerde wijken.

#### *Opleidingsniveau Seru Grandi*

	Census 1992	Census 2001	Buurtmonitor 2007
Seru Grandi	11.2	18.4	20.1
Curaçao	23.1	38.3	26.1*

\* NB. dit geldt voor de 12 bestudeerde aandachtswijken

### **Arbeidsparticipatie**

De 12 in de Buurtmonitor bestudeerde aandachtswijken tellen in 2007 een duidelijk lager percentage werkzamen dan voor heel Curaçao. Namelijk 39,8% in de buurtmonitor, terwijl het Arbeidskrachten Onderzoek (AKO) van het CBS eind 2006 een percentage van 49,4% voor heel Curaçao telt. Het percentage werkzamen in Seru Grandi volgens de buurtmonitor van 2007 is 36,4%. Dit is dus iets lager is dan het gemiddelde van de 12 bestudeerde wijken samen.

De 12 bestudeerde wijken in de Buurtmonitor van 2007 hebben samen ook een hoger werkloosheidspercentage dan het percentage voor Curaçao dat is berekend in het AKO van 2006. Namelijk 19,9% in de Buurtmonitor t.o.v 14,7% in het AKO. Seru Grandi heeft volgens de Buurtmonitor van 2007 ook een hoger werkloosheidspercentage dan het gemiddelde van Curaçao, maar wel iets lager dan het gemiddelde van de 12 bestudeerde wijken, namelijk 17,0%;

In de Buurtmonitor van 2007 geven relatief weinig mensen (15 jaar en ouder) in Seru Grandi aan dat zij werkzoekend zijn. Het percentage werkzoekenden in Seru Grandi is 7,6% (t.o.v. het gemiddelde van 10,4% van de 12 bestudeerde wijken in de Buurtmonitor).

In de 12 bestudeerde wijken samen is ook het aandeel van afhankelijke mensen (dwz economisch niet-actieven) die aangeven noch werkzaam, noch werkzoekend te zijn, duidelijk hoger als voor heel Curaçao. De buurtmonitor telt 44,3% voor de bestudeerde wijken, terwijl het AKO van 2006 36,7% aangeeft voor heel Curaçao. In de Buurtmonitor scoort Seru Grandi het hoogste percentage 'economische afhankelijken' dan het gemiddelde van de 12 bestudeerde wijken, namelijk 52,2%. Onder de niet-werkzamen zullen er dus ook relatief veel mensen zijn die aangeven niet-werkzoekend te zijn. (Economische Afhankelijken zijn: Jongeren tot 15 jaar die nog niet werken en ouderen boven 65 jaar die niet meer werken).

### **Tienermoederschap**

In de 12 bestudeerde wijken van de Buurtmonitor worden 7,8% van tienermeisjes (leeftijd van 15 t/m 19 jaar) geteld die al moeder zijn tijdens de interviews in januari 2007. Onder de in Seru Grandi geïnterviewde tienermeisjes was toen geen enkele die op dat moment al moeder was. De gemiddelden voor Seru Grandi en Curaçao in 2001, waren respectievelijk 15,7% en 7,3%.

---

## 4. Sociale participatie in Seru Grandi

De maatschappelijke participatie is één van de thema's die in de Buurtmonitor gebruikt wordt om het leven in de wijken te meten. Hierbij gaat het om deelname aan sport, uitgaansleven, vrijwilligerswerk, vrijetijdsactiviteiten en hobby's. In de buurtmonitor 2007 zijn de resultaten gepresenteerd voor wat betreft de mate waarin mensen in de bestudeerde wijken kunnen participeren aan het sociale leven. Er is gemeten in hoeverre de mensen in die wijken kunnen deelnemen aan sport en recreatie, aan het uitgaansleven, aan vrijwilligerswerk en ten slotte ook schoolparticipatie.

### 4.1. Deelname aan Sport en Cultuur

Uit de buurtmonitor van 2007 blijkt dat het percentage mensen van 4 jaar en ouder in de 12 bestudeerde wijken in de Buurtmonitor, die aangeven minstens 1 keer per week te sporten 19,4% is. Seru Grandi is het gebied met de laagste score, namelijk 7,4%.

Over het algemeen sporten vrouwen relatief weinig in de bestudeerde wijken (slechts 12,3%) en dat is ook in Seru Grandi het geval. De vrouwen in Seru Grandi geven het laagste percentage van alle 12 bestudeerde wijken met slechts 4%. Ook het percentage bij de mannen is het laagste van de 12 bestudeerde wijken met 11%.

### Sportactiviteiten

Het percentage sportende kinderen en jongeren ligt echter met alle waarschijnlijkheid hoger. Even voorbij de kerk in de richting van de wijk Seru Macho, is er een voetbalveld. Elke dinsdag en donderdag oefent hier het voetbalteam 'Red Diamonds' onder leiding van een volwassene. In bepaalde weekeinden vinden wedstrijden plaats. Op het terrein van de plaatselijke basisschool, is er ook een volleyveld dat met regelmaat gebruikt wordt. Hier oefent het bekende volleybalteam 'Watakeli', dat momenteel voor de vierde maal nationaal kampioen is in de senioren en junioren divisie. Watakeli heeft meerdere malen met succes deelgenomen aan wedstrijden in het buitenland, terwijl twee spelers van dit team in de eredivisie in Nederland hebben gespeeld.

Een vrouwelijke respondent die haar hele leven tegenover het voetbalveld heeft gewoond, denkt echter met heimwee terug naar nog betere tijden: "Vroeger was er veel meer leven hier in de wijk. Er werd met grote regelmaat voetbal, korfbal en volleyball gespeeld. Ook was er een damesvoetbalteam dat tot een van de beste van Bándariba behoorde. Wanneer er wedstrijden waren, werd er ook domino gespeeld onder de bomen".





*Sportfaciliteit waar volleybal team Watakeli oefent*

## **Culturele Activiteiten**

In Seru Grandi wordt het culturele leven voornamelijk bepaald door twee instituten, die op regelmatige basis sociaal-culturele en educatieve programma's uitvoeren, in het bijzonder gericht op het kind en de jongere. Het betreft hierbij de 'Fundashon Un bon Hoben pa un bon Famia' en de 'Fundashon Amigunan di Cristo'.

Deze instituten kwijten zich op gestructureerde, intensieve en toegewijde wijze aan hun vrijwilligerstaak en zijn van niet te onderschatten waarde voor de verdere sociaal-culturele ontwikkeling in deze aandachtszone. Voor beide instituten is de beschikking over de nodige fondsen van cruciaal belang, terwijl de beschikking over de nodige fysieke infrastructuur een urgente noodzaak vormt voor de 'Fundashon Un bon Hoben pa un bon Famia'. Dit instituut maakt namelijk gebruik van een gedeelte van een woonhuis, dat verre van ideaal is voor haar vele activiteiten.

Verder is er een aantal bewoners dat occasioneel op eigen initiatief culturele programma's organiseren. Bij zulke gelegenheden wordt het gebouw van de plaatselijke school als buurthuis gebruikt.



*Huisvesting 'Un bon Hoben pa un bon Famia*

#### **4.2 Deelname aan uitgaansleven**

Mensen in de aandachtswijken die bestudeerd zijn in de Buurtmonitor van 2007 geven voor bijna 60% aan dat zij minstens 1 keer per maand uit gaan. Het percentage van Seru Grandi ligt daar echter ruim onder met 39%. Dit is het laagste percentage van de bestudeerde wijken.

Uit gesprekken met zonebewoners, lijkt dit percentage momenteel zelfs verder gedaald te zijn. Het ontbreekt nog aan referentiecijfers om in dit opzicht een gedetailleerd oordeel over Seru Grandi te kunnen geven. Een mogelijke verklaring hiervoor is volgens de wijkbemiddelaar het hoge aantal ouderen in deze zone. Anderen vinden dat de bewoners zich 's avonds niet graag buiten de eigen zone begeven. Weer anderen zijn van mening dat de mensen in de loop der jaren gewend zijn geraakt aan een soort routinebestaan, waardoor zij liever bij een Snack of Toko alcohol gaan drinken. Een jongere respondent merkt glimlachend op: "Hoe kan je uitgaan wanneer je altijd platzak bent. Wij hebben tenminste onze radio en televisie". Opvallend is dat niemand hierbij de groeiende criminaliteit als reden opgeeft.

#### **4.3 Deelname aan vrijwilligerswerk**

Seru Grandi scoort op het aspect van vrijwilligerswerk ongeveer het gemiddelde percentage als de 12 bestudeerde wijken samen. Namelijk 11,2 % van de ondervraagde mensen (van 18 jaar en ouder) geven aan actief te zijn als vrijwilliger. Het gemiddelde van de bestudeerde

wijken in de buurtmonitor van 2007 is 12,8%.

In het algemeen kan gezegd worden dat het vrijwilligerswerk in zone Seru Grandi momenteel erg hoopgevend is. Zeker in vergelijking tot het overgrote deel van de zones op Curaçao, waar gesproken kan worden van een zeer zorgwekkende situatie. Zoals blijkt uit het voorgaande zijn in Seru Grandi namelijk twee zeer actieve sociaal-culturele instituten en twee even actieve sportorganisaties, die door vrijwilligers uit de eigen zone/wijk worden geleid. Uit gesprekken is echter gebleken dat het grote werk steeds op de schouders van dezelfde personen terecht komt.

#### 4.4 Vrijtijdsactiviteiten en hobby's

Het gemiddelde van de ondervraagde mensen in de 12 bestudeerde wijken in de Buurtmonitor die aangeven iets aan een hobby of andere vrijetijdsactiviteit te doen is 50%. Seru Grandi scoort met 23,4% op dit aspect weer het laagste van de 12 bestudeerde.

De meest voorkomende hobby's in zone Seru Grandi zijn: Voetballen, domino spelen, luisteren naar de radio, kijken naar de televisie en jagen in de mondi. Evenals in Bándabou wordt ook in zone Seru Grandi (Bándariba), landbouw/tuinbouw en veeteelt als hobby uitgevoerd.

#### 4.5 Schoolparticipatie

Schoolparticipatie van 6 t/m 14 jarigen is overal op Curaçao erg hoog tot bijna volledig. De schoolparticipatie van 15 t/m 19 jarigen is over heel Curaçao minder, maar is al sinds vele jaren stijgende. De schoolparticipatie van Seru Grandi lag bij de volkstellingen van 1992 en 2001 en ook nu bij de buurtmonitor onder het gemiddelde van heel Curaçao. Tussen 1992 en 2001 was de schoolparticipatie ook stijgend, maar bij de buurtmonitor van 2007 lijkt deze stijging te stoppen. Het lijkt zelfs alsof de schoolparticipatie daalt. Met 75% is dit de laagste schoolparticipatie van 15 t/m 19 jarigen van alle bestudeerde wijken.

*Schoolparticipatie 15 t/m 19 jarigen Seru Grandi (percentage)*

	Census 1992	Census 2001	Buurtmonitor 2007
Seru Grandi	62.6	78.4	75.0
Curaçao	72.5	81.5	85.1*

*\* Het betreft hier het totaal over slechts de 12 bestudeerde wijken*

Het blijft ook interessant om het aandeel 13-14-15 jarigen in het basisonderwijs te blijven volgen. Dit is namelijk het aandeel van de kinderen die minstens 1 keer is blijven zitten in het basisonderwijs.

Bij de volkstellingen van 1992 en 2001 is geconstateerd het aandeel van 13-14-15 jarigen in het basisonderwijs voor heel Curaçao aan het dalen was; dus een verbetering vertoonde. Deze dalende tendens was ook te zien voor een aantal van de buurtmonitorwijken, maar



bij een aantal andere lijkt het weer te stijgen. Over het algemeen scoren de bestudeerde buurtmonitorwijken bij de volkstellingen een duidelijk hoger zittenblijverspercentage dan het gemiddelde van Curaçao. Een pluspunt is dat de kinderen computerles krijgen op school, terwijl de school over een kleine bibliotheek beschikt.



*De Kolegio Mgr. Julio Henriquez*

Seru Grandi scoort ook bij de volkstellingen een duidelijk hoger percentage zittenblijvers dan het gemiddelde van Curaçao. Bij de buurtmonitor van 2007 is het percentage van zittenblijvers van Seru Grandi iets lager dan het gemiddelde van de 12 bestudeerde wijken. In de zittenblijversproblematiek van Seru Grandi lijkt er na 2001 geen noemenswaardige verbetering te zijn opgetreden.

*Aandeel 13-14-15 jarigen in het basisonderwijs (Zittenblijversproblematiek: Seru Grandi*

	Census 1992	Census 2001	Buurtmonitor 2007
Seru Grandi	40.4	25.9	25.9
Curaçao	26.2	19.2	28.3*

*\* Het betreft hier het totaal over slechts de 12 bestudeerde wijk*

#### 4.6. Religie

Zone Seru Grandi is net als de andere zones van Curaçao hoofdzakelijk katholiek. Het percentage katholieken was in 2001 84% procent. Dit percentage ligt iets hoger dan het landelijke gemiddelde van 80,1%. Andere godsdiensten in Seru Gandi zijn o.a.: Adventisten,

---

Jehova Getuigen, en de Pentecostale Gemeente. Deze laatste godsdiensten vertegenwoordigen samen een totaal van ongeveer 12,8% van het inwonertal in zone Seru Grandi. In 2001 vormde de groep onkerkelijken in Seru Grandi, een totaal van 3,2%.

In het centrumgedeelte van de wijk Seru Grandi staat de Katholieke Kerk 'San Francisco de Assis' en in Fuik de Adventisten Kerk 'Iglesia di Atventista di Shete Dia'. De Pentecostale Gemeente en de Testigo di Jehova Gemeente hebben geen kerk in zone Seru Grandi.



*De Francisco de Assis Kerk*



*De Iglesia di Atventista di Shete Dia*

## 5. Sociale participatie

De maatschappelijke participatie is één van de thema's die gebruikt wordt om het leven in de wijken te meten. Hierbij gaat het om deelname onderwijs, sport, uitgaansleven, vrijwilligerswerk, vrijetijdsactiviteiten en hobby's.

Uit de censusgegevens van 1992 en 2001 is hierover geen informatie te verkrijgen. Uit informatie verkregen van sleutelinformanten is gebleken dat dit aspect heel moeilijk meetbaar is, en dat niet alle activiteiten wijkgebonden zijn.

### 5.1. Mate van vertrouwen

Als indicatoren voor dit vertrouwen zijn 4 verschillende 'soorten' vertrouwen in de buurtmonitor gemeten. Het zijn:

- graad van vertrouwen in "voor het individu belangrijke" anderen, d.w.z. vertrouwen in mensen zoals je naaste buren, je huisarts en je collega's.
- graad van vertrouwen in "willekeurige anderen", d.w.z. vertrouwen in bijvoorbeeld willekeurige jongelui of ouderen in je omgeving.
- graad van vertrouwen in "vertegenwoordigers van maatschappelijke instituties die actief zijn in je omgeving, zoals de wijkleiders, politici, religieuze leiders of een politieagent in de wijk.
- graad van algehele vertrouwen in anderen, d.w.z. de mate van vertrouwen in al de eerder genoemde categorieën van mensen in de omgeving van de respondent.

De hierna gepresenteerde percentages geven steeds aan het aandeel van hoofden van huishoudens in Seru Grandi die vertrouwen hebben in de verschillende categorieën van andere mensen in hun omgeving.

	%	%	%	%
	Vertrouwen in "voor individu belangrijke anderen"	Vertrouwen in "willekeurige anderen"	Vertrouwen in vertegenwoordigers van maatschappelijke Instituties	Algehele vertrouwen in anderen
Seru Grandi	61,5	46,7	55,0	42,0
Totaal	27,5	8,9	17,3	3,9



## 6. Leefbaarheid

Leefbaarheid is de door bewoners ervaren kwaliteit met betrekking tot het wonen, welke bepaald wordt door het aanzicht van de woonomgeving alsook het gedrag van de omwonenden en anderen die in de woonomgeving verkeren. Hierbij kan men streven naar een schoon en veilig, maar ook het investeren in de sociale samenhang en de aanwezigheid van de nodige voorzieningen.

### 6.1 Huisvesting

Op Curaçao is het grootste deel van de woningvoorraad eigendomswoningen. De verhouding tussen huur en eigendom op Curaçao is ongeveer 1 huurwoning op 2 eigendomswoningen. In

In Seru Grandi zijn er echter in verhouding veel meer eigendomswoningen t.o.v. huurwoningen, namelijk ongeveer 1 huurwoning op 7 eigendomswoningen. Deze verhouding lijkt vrij stabiel gedurende de jaren, d.w.z. er is weinig verschuiving in deze verhouding.

*Aantal huurwoningen per 100 eigendomswoningen Seru Grandi*

	Census 1992	Census 2001	Buurtmonitor 2007
Seru Grandi	14	13	13
Curaçao	44	44	50*

*\* Deze cijfer is het gemiddelde voor alléén 12 bestudeerde aandachtswijken*

In onderstaand tabel is te zien dat tijdens de volkstellingen van 1992 en 2001 is gebleken dat in het gebied van Seru Grandi relatief meer huizen in slechte staat beschouwd konden worden in vergelijking tot het hele eiland. Het percentage woningen in slechte staat is tussen 1992 en 2001 wel drastisch verminderd. Mogelijk is dit te wijten aan een aantal projecten van woningverbetering in de wijk.

Gegevens van de buurtmonitor van 2007 geven aan dat het percentage van woningen in slechte staat weer flink is gestegen. Toch blijft de zone een gebied met een relatief hoog percentage, dat als goed beschouwd kunnen worden conform objectieve maatstaven.

*Percentages woningen in slechte staat in Seru Grandi (objectief)*

	Census 1992	Census 2001	Buurtmonitor 2007
Seru Grandi	17,0	7,5	13,6
Curaçao	8,3	5,4	12,9*

*\* Dit cijfer is het gemiddelde voor alléén 12 bestudeerde aandachtswijken*

Zoals eerder opgemerkt is het grootste deel van de woningen in zone Seru Grandi, huizen van oudere modellen. In dezelfde omgeving treft men echter plotseling nieuwe in moderne

---

stijl opgetrokken woningen aan. Bij het centrum van de zone is er een hele woonwijk van nieuwbouwwoningen.

Opvallend is het relatief hoge aantal vroegere kunukuhuizen die nog bewoond worden. Even opvallend is het aantal houten huisjes in vooral de wijk Fuik, waarvan een deel een toch wel armzalige indruk geven.

Ook treft men nieuwe huizen aan met pal daarvoor een oud en compleet vervallen huisje. Met grote waarschijnlijkheid heeft dit te maken met het geloof dat het afbreken van het ouderlijk huis, de plotselinge dood van een oudere in het nieuwe huis tot gevolg kan hebben. Dit folkloristisch geloof leeft nog steeds door in een aantal wijken in Bándabou.



*Moderne woning in wijk Seru Grandi*



*Houten huisje in wijk Fuik*

---

Zone Seru Grandi kan gedeeltelijk als een schone zone worden aangemerkt. De woonbuurten in de omgeving van het centrum zijn hoofdzakelijk schoon. Dit kan echter niet gezegd worden van verschillende delen van het meer landelijke gedeelte. Hier treft men namelijk een groot aantal erven met vuilnishopen, puin en oude auto's aan. Ook zijn er verschillende compleet vervallen oude huizen te zien langs de wegen.

## 6.2 Leefklimaat

Bij de buurtmonitor is ook geprobeerd het oordeel van de bewoners van de bestudeerde wijken te meten voor wat betreft de 'sfeer' (het leefklimaat) en de 'sociale integraliteit' in hun omgeving. De 'sociale integraliteit' oftewel sociale integratie kan geformuleerd worden als de graad van saamhorigheidsgevoel, samenlevingszin en samenwerkingszin binnen een gemeenschap.

In de wijken van de buurtmonitor van 2007 zijn de mensen voor bijna 80% positief over zowel de sfeer als de sociale integraliteit van hun wijk. Ook in Seru Grandi zijn de mensen in hun meerderheid positief over de 'sfeer' en de 'sociale integraliteit', namelijk respectievelijk 83,7% en 94,2%. De score voor sociale integraliteit is het hoogste van de 12 bestudeerde buurtmonitorwijken.

	Percentages subjectief oordeel over leefklimaat	Percentages Soc. Kwaliteit woonomgeving
Seru Grandi	83,7	94,2
Curaçao	79,6	77,3

## 6.3 Infrastructuur

Van alle onderzochte aspecten van de infrastructuur, t.w. straatverlichting, winkelveorzieningen, openbaar vervoer, groen in het gebied, sport- en speelmogelijkheden, jongeren- en ouderenvoorzieningen en ook onderwijs- voorzieningen, vindt men in Seru Grandi dat deze gedeeltelijk aanwezig is.

### Wegen en Straatbelichting

Hoewel de laatste tijd verschillende binnenwegen verhard zijn in zone Seru Grandi is men minder tevreden over het feit dat er nog een aanzienlijk aantal zandwegen zijn in de zone. In de regentijd raken deze wegen in zeer slechte staat. De hoofdwegen waarvan de meeste aan de rand van de zone lopen, zijn wel geasfalteerd en bevinden zich in goede en redelijke staat. Een uitzondering hierop vormt de lange weg, die de wijk Sabana Baka en een deel van de wijk Seru Grandi scheidt van de wijk Chincho. Deze weg verkeert in zeer slechte staat. Bovendien hebben de meeste wegen in de zone geen naam. Ook de straatverlichting, met uitzondering van het centrumgedeelte, is volgens de bewoners niet voldoende. Vele van de wegen in het meer landelijke gedeelte hebben namelijk geen straatbelichting.



---

## Winkelvoorzieningen

Zone Seru Grandi heeft geen winkelvoorzieningen, met uitzondering van twee Toko's en een Snack in het centrum van de zone. Verderop in de wijk Seru Macho vind je de 'Red Diamond Bar, de enige bar van de zone.

Aan de Weg naar Fuik bij Porta Blanku (ingang plantage Sta. Barbara) zijn tevens twee Toko's/Snacks, die nog net binnen de zone vallen. Zij liggen echter vrij afgelegen van het grootste deel van de zone. Hetzelfde geldt voor een Toko/Fruteria aan de weg naar Montagne, die nog net binnen de wijk Sabana Baka valt.



*De Red Diamond Bar in seru Machu*

## Openbaar Vervoer

Het openbare vervoer vormt zeker een probleem in zone Seru Grandi. Twee grote bussen doen de zone om de halfuur aan, doch rijden alleen langs de hoofdwegen. Keine bussen gaan de zone slechts in, wanneer zij tegen extra betaling iemand thuis moet afzetten.

Het gevolg hiervan is dat de bewoners lange afstanden te voet moeten afleggen om gebruik te kunnen maken van het openbaar vervoer. Dit terwijl de bushaltes niet bedekt zijn.

## Sport en Speelmogelijkheden

De infrastructuur op dit gebied kan naar omstandigheden als positief omschreven worden. Zoals eerder ogemerkt is er een voetbalveld met normale afmetingen, een voetbalveldje en volleyball/basketball-faciliteiten op de speelplaats van de plaatselijke basisschool en een voetbalveld op het terrein naast het kerkgebouw van de Iglesia Atventista di Shete Dia. Ook is er een faciliteit waar ouderen samen kunnen komen. Dit gebouw staat tegenover de school.



---

## Buurtcentrum

Zone Seru Grandi heeft geen buurthuis. Bij de uitvoering van programma's die in een buurtcentrum thuis horen, wordt gebruik gemaakt van de faciliteiten van het plaatselijke schoolgebouw.

## Scholen

Zone Seru Grandi heeft de beschikking over een goed onderhouden schoolgebouw, de Kolegio Mgr. Julio Henriquez. Aan deze basisschool is ook een kleuterschool verbonden.



---

## 7. Veiligheid in Seru Grandi

Bij vormen van onveiligheid op wijkniveau wordt gedacht aan zaken als: criminaliteit en vandalisme, verkeersoverlast, overlast door (hang) jongeren, verlichting en donkere gebieden in de wijken. In de buurtmonitor van 2007 geven 85,8% van de ondervraagden in Seru Grandi aan zich veilig tot zeer veilig te voelen. Dit is op één na het hoogste percentage van de 12 bestudeerde wijken. Het gemiddelde percentage van mensen die aangeven zich veilig tot zeer veilig te voelen in die 12 wijken samen is 75,7%.

Hoewel gevallen van diefstal en inbrakken zich de laatste tijd weleens voordoen in Seru Grandi, bestaat de momenteel heersende angstpsychose voor wat betreft de groeiende criminaliteit op het eiland, niet in deze zone. Een groep tienerrespondenten in Fuik merken op: “Hier in Fuik slapen wij met open ramen wanneer het warm is”. Anderen merken echter op, dat geitendiefstal wel meer dan vroeger voorkomt.

Vandalisme, overlast van (hang)jongeren en verkeersoverlast, komen niet voor. Zoals eerder opgemerkt is er echter wel sprake van grote donkere gebieden in de wijken.



---

## 8. Gezondheid in de wijk

De “gezonde wijken” benadering is gebaseerd op de gedachte dat actieve deelname van de mensen waar het om draait, bijdraagt aan hun persoonlijke ontwikkeling en aan het versterken van beoordeling- en beslissingsvermogens. In achterstandswijken is in het algemeen meer sprake van gemeenschapszin, hetgeen een goede mogelijkheid biedt de sociale norm positief te beïnvloeden.

Gezondheidsverschillen hebben volgens de literatuur te maken met de sociaal-economische positie van mensen, met hun gezondheidscultuur, hun huisvestingssituatie, hun opleidingsniveau en met het wel of niet hebben van werk. Deze verschillende factoren beïnvloeden elkaar, en door de ingewikkelde samenhang is het moeilijk wetenschappelijk te bewijzen welke invloedsfactoren het meest van belang zijn.

In de buurtmonitor van 2007 heeft men getracht indicatoren, naast in objectieve termen, ook in subjectieve termen in kaart te krijgen. Zoals hier: hoe de hoofden van huishoudens over hun eigen gezondheid oordelen en welke indruk zij hebben over de gezondheid van hun huisgenoten

Van de 12 bestudeerde wijken heeft Seru Grandi het op één na hoogste percentage van hoofden van huishoudens die vinden dat hun gezondheid goed tot zeer goed is, namelijk 77,5%. Het gemiddelde in de 12 bestudeerde wijken in 2007 is 64%. In 5% van de gevallen geeft de ondervraagde te kennen een slecht tot zeer slecht gezondheid te hebben. Het gemiddelde van de bestudeerde wijken is 6%.



## 9. Sociale kaart van de wijk

Voor wat betreft de ‘Sociale Kaart’, wordt meestal gekeken naar een beschrijving van de voorzieningen op wijk- en zoneniveau en de voorzieningen die de wijk en de zone met anderen moet delen. Dit omvat meestal de aanwezigheid van de volgende voorzieningen of faciliteiten: Medisch Centrum/huisarts, apotheek, ouderenvoorzieningen, buurtcentrum, sportfaciliteiten, voorzieningen voor jongeren, bibliotheek, wijkverenigingen, scholen, winkelvoorzieningen, transport en kerken.

### Voorzieningen en Faciliteiten

- *Ministerie Sociale Ontwikkeling, Arbeid en Welzijn*

Voor wat betreft de diensten van de ‘Ministerie Sociale Ontwikkeling, Arbeid en Welzijn’, inclusief sommige ouderenactiviteiten en de thuiszorg, is zone Seru Grandi aangewezen op de ‘Kas di Bario Bándariba’ van de Dienst Werk en Inkomen. De Kas di Bario Bándariba is gevestigd in het gebouw van de Fundashon Skuchami, de vroegere Sentro Médiko, te Montagne Abou, Kaya Girasol z/n.

- *Medische Voorzieningen en Huisartsen*

De bewoners van zone Seru Grandi kunnen van de volgende medische en paramedische voorzieningen gebruik maken. Deze voorzieningen zijn gelegen in de nabijgelegen zones/wijken Montagne en Sta. Rosa.

Nòmber	Direkshon	Telefòn
BRAAKMAN, D.J.	BASORA PRETUWEG 8	747-0770
DORAN, E.A.	MONTAGNE ABOU 191, LANGULE	767-2619
ELHAGE, W.S.	SENTRO MEDIKO STA. ROSA	767-6666
GUERRERO, J.A.J.	CONSULTURIO MEDIKO STA ROSAWEG 348	767-5951
HU-A-NG, M.C.	AMSTERDAM BIJ STA ROSA 70/71	738-3877
NARANJO, CARLOS	SENTRO MEDIKO MONTAGNE	767-7901
OLEANA-AYUBI, L.M.	BASORA PRETUWEG 8	747-0769
O'NIEL, K.P.	STA. ROSAWEG 351	767-3212
SCHOOP, Y.C.J.	MONTAGNE ABOU 191, LANGULE	767-2619

In het centrum van Seru Grandi is er een dependance van de Departamentu Salú Hubenil (Jeugdzorg), gevestigd in een gebouw tegenover de plaatselijke basisschool.

In zone Seru Grandi zijn er geen Apotheken (Botika's). De dichtsbijzijnde Botika's

---

liggen op een afstand van ongeveer drie, vijf en zeven km in respectievelijk Montagne Abou, de Sta. Rosaweg en Zuurzak.

- *Wijkverenigingen:*

Zoals eerder aangehaald zijn er in totaal vier instituten en organisaties actief in zone Seru Grandi, te weten: Twee sociaal-culturele instituten en twee sportorganisaties.

Voor wat betreft faciliteiten en voorzieningen op het gebied van onderwijs, de sociaal-culturele infrastructuur, winkelvoorzieningen, transport en kerken, zij verwezen naar paragraaf 6.3 (Infrastructuur) in het voorgaande.



*Dependance Departamentu Salú Hubenil (Jeugdzorg)*

---

## 10. Wijkontwikkeling

### Stand van zaken

#### *Fysieke Infrastructuur*

Voor wat betreft de fysieke infrastructuur is de laatste jaren erg weinig gebeurd in zone Seru Grandi; met uitzondering van het feit dat er een aantal nieuwe particuliere woningen is bijgekomen. Ook zijn er een aantal wegen geasfalteerd of gerestaureerd.

#### *Economisch Gebied*

Ook op economisch gebied is de ontwikkeling in deze zone minimaal te noemen. Een pluspunt is de 'Herbal Garden Den Paradera' van Mw. Dinah Veeris. De Herbal Garden is een kruidentuin waar plaatselijke planten tot geneeskrachtige kruiden worden verwerkt. Er is ook een winkel waar men kruiden en andere artikelen kunt kopen. Dit bedrijfje richt zich zowel op de toerist als de plaatselijke bevolking.

De Herbal Garden heeft ook een belangrijke culturele waarde daar waar het bijdraagt tot het behoud van een waardevol aspect van het culturele erfgoed van het Curaçaose volk..

#### *Sociaal-culturele activiteiten met vormende waarde*

Uit het voorgaande blijkt dat de collectieve deelname aan sociaal-culturele activiteiten in zone Seru Grandi, zich momenteel in positieve richting aan het ontwikkelen is. Uiteraard een toe te juichen realiteit.





---

## 11. Wensen en Behoeften

Er bestaat een wezenlijk verschil tussen de begrippen Wensen en Behoeften. In het kader van het onderhavige onderwerp, zal in het navolgende een uiterst summiere uiteenzetting worden gegeven van beide begrippen, hetgeen van invloed zal zijn bij de invulling van de verschillende punten die respectievelijk onder beide begrippen vallen.

Het begrip Wensen: Een bewust verlangen naar al of niet te verkrijgen, te verwezenlijken of te verbeteren zaken (online encyclopedie). Het begrip Behoeften : De som van sociale, socio-economische, fysieke en psychologische elementen die voor het welzijn, het bestaan en overleving van het individu of gemeenschap nodig zijn.

Uit bovenomschreven inhoudelijkheid van begrippen blijkt duidelijk dat het begrip 'Behoeft' een diepere dimensie kent. Met dien verstande dat het opstellen van een realistische lijst van 'behoeften' de beschikking over meer concrete en specifieke gegevens vereist, waarover de niet ingewijde meestal niet beschikt. In het licht van deze uitgangsgedachte nu, dient de hierna volgende verdeling bekeken te worden.

### Wensen

De wensen van de bewoners van zone Seru Grandi houden de volgende punten in:

1. Het asfalteren van de zandwegen in de zone die veel gebruikt worden;
2. Het urgent plaatsen van lichtpalen op een aantal donkere plekken in de landelijke delen van de zone;
3. Men wenst dat de bushaltes in de zone bedekt worden;
4. De creatie van mogelijkheden tot vrije tijdbesteding en ontspanningsmogelijkheden voor jongeren en ouderen. Een vurige wens hierbij is de beschikking over professionele wijkwerkers die sport- en culturele activiteiten moeten ontplooiën om de kinderen van de straat te houden en te helpen opvoeden na schooltijd;
5. Een Medisch Centrum dicht bij huis;
6. Een vurige wens van de actieve sociaal-culturele instituten en sport-organisaties is dat de Overheid fondsen beschikbaar stelt voor hun activiteiten.

### Behoeften

De behoeften in de vorm van een viertal aanbevelingspunten zijn de volgende:

1. Er dient een rigoreuze schoonmaak plaats te vinden in vooral het meer landelijke deel van de zone;

- 
2. De werkoosheid in Seru Grandi hoog en dient als aandachtgebied beschouwd te worden;
  3. De resultaten op onderwijsgebied zijn alarmerend vanwege de hoge percentages zittenblijvers en drop-outs. Ook dit aspect verdient alle aandacht;
  4. De actieve instituten/organisaties en de gemotiveerde vrijwilligers die hier deel van uitmaken, verdienen urgente hulp van Overheidszijde. Dit zowel in financiële als infrastructurele vorm.



## 11. Wensen en Behoeften

*Profiel zone Seru Grandi (oppervlakte 6.21 km<sup>2</sup>)*

	Curaçao 1992	Curaçao 2001	Seru Grandi 1992	Seru Grandi 2001
Bevolking	144097	130627	2284	1286
Sexratio	111	116	106	109
Jongeren % (0-14 jaar)	25.9	23.6	26.0	26.0
Personen 15-65 jaar	66.0	65.6	67.0	64.0
Ouderen %	8.1	10.8	7.0	10.0
Katholieken %	81.3	80.1	84.0	86.0
Onkerkelijk %	5.1	4.6	3.6	3.2
Papiamentstalige Huish	83.3	80.8	93.0	93.0
Allochtonen	12.5	15.8	6.3	7.7
Vertrekplannen	--	6.2	--	3.7
Tienermoeders	7.0	7.3	14.6	15.7
Opleidingsniveau				
Schoolparticipatie 15-19 jaar	72.5	81.5	62.6	78.4
Schoolparticipatie 0-3 jaar	35.2	42.4	29.4	41.2
13-14-15 jaar op basisschool	26.2	19.2	40.4	25.9
Hoog opgeleid/100 laag opg	26.2	19.2	11.2	18.4
Drop out %	45.3	45.2	51.8	42.9
Analfabeten%	3.9	3.6	4.6	1.6
Schoolbussers %	11.4	12.4	18.0	11.6
Gem. Inkomen werkende	2646	2273	1481	1932
Gem. huishoudinkomen	3451	3701	2482	2627
Werkloos %	16.9	15.8	21.0	21.8
Jeugdwerkloosheid	32.7	33.7	35.6	--
Langdurig werkloos	--	49.1	--	54.3
<b>Economische afhankelijkheid</b>	<b>179</b>	<b>182</b>	<b>194</b>	<b>208</b>



Vervolg profiel Seru Grandi (oppervlakte 6.21 km<sup>2</sup>)

	Curaçao 1992	Curaçao 2001	Seru Grandi 1992	Seru Grandi 2001
% tijdelijke baan	26.3	20.7	34.5	24.8
Tijdelijke baan - vaste baan ratio	35.8	26.2	52.8	33.0
% werkgevers	7.7	9.2	5.0	7.0
% losse jobs	10.3	7.4	15.6	8.6
% onderstandtrekkers	6.3	8.2	7.4	9.8
% met bus naar werk	16.8	15.4	20.9	15.3
Groei/afname met bus naar werk	--	- 1.4	--	- 5.6
Aantal bewoonde woningen /km	--	115	--	86
Gemiddelde woningbezetting	3.5	3.0	3.8	3.2
Oppervlakte woning	--	125.9	--	121.4
Leegstand per 100 bewoonbare	--	8	--	9
% slechte woningen	8.3	5.4	17.0	7.5
Aantal huur per 100				
eigendomswoning	44	44	14	13
Gemiddelde huurprijs	364	475	383	--
Huishoudinkomen huurders				
huurwoningen	--	3001.3	--	3294.6
Aanwezigheid score				
basisvoorzieningen	5.8	5.8	5.5	5.8
Aanwezigheid score luxe				
voorzieningen	--	6.0	--	5.3
% autobezit per 100 HH	102.0	101.0	96.0	94.0
% vrouwelijke hoofd HH	34.7	39.6	33.4	38.1
% meergezins HH	9.6	8.0	14.1	11.7
% eenouder met kinderen < 18	10.5	7.8	12.8	6.0
jaar				
% eenpersoonshuishoudens	15.7	20.7	14.6	19.2

### Belangrijke resultaten uit buurtmonitor 2007 voor Seru Grandi

- Hoog percentage van autochtonen (op Curacao geboren mensen) ), dwz laag percentage allochtonen.
- Verdere 'ontgroening' en 'vergrijzing' sinds Census 1992.
- Verdere stijging opleidingsniveau sinds Census 1992.
- Hoog percentage tevreden werkhouders (arbeidsvoldoening) ca 98%.
- Hoogste percentage economisch niet-actieven: 52,2%.
- Laagste percentage tienermoeders (13-19 jaar): 0%.
- Weinig deelname aan sport.
- Weinig deelname aan uitgaansleven 39%.
- Relatief lage schoolparticipatie (15-19 jaar).
- Voortzetting dalende tendens 13-14-15 jarigen in basisonderwijs (zittenblijvers).
- Zeer hoog percentage respondenten die aangeven zich "veilig of zeer veilig" te voelen: 85% (70% zeer veilig).
- Relatief hoger percentage (9%) van mensen die zich 'zeer onveilig' voelt .
- Hoog percentage van respondenten die zich "goed tot zeer goed" voelen 77,5%.

- Laag percentage huishoudens waarin regelmatig medicijnen wordt gebruikt, 51,8%.
- Laagste percentage huishoudens met een gezonde eetgewoonte: 42%.

## Dankwoord

De Ministerie van Sociale Ontwikkeling, Arbeid en Welzijn wil hier een woord van dank uitspreken aan een ieder die op welke wijze dan ook een bijdrage heeft geleverd aan de totstandkoming van dit buurtprofiel. De bijdrage van de wijkvertegenwoordigers zijn in deze van onschatbare waarde geweest.

In het bijzonder gaat onze dank uit naar:

De Bewoners van de Zone Seru Grandi

Mw. Dinah Veeris

Echtpaar Eman-Bradshaw

Mw. Chika Manuela

Mw. Odilia Freitas

Mej. Mishanique Leuteria

Dhr. Mayron Maduro

Dhr. Oscar Fernandez

Dhr. Crismo Manuela

Dhr. Edsel Koster

Dhr. Melvin Ocalia

## Bronvermelding (Meest belangrijke)

- CBS, Censusatlas 1992, Curaçao Nederlandse Antillen
- CBS, Censusatlas 2001, Curaçao, Nederlandse Antillen
- Statistische gegevens leefsituatie buurten, Census 2001, CBS Nederlandse Antillen
- CBS, Leefsituatie in enkele achterstandsbuurten van Curaçao; historische achtergronden en statistische feiten
- Ursula/ Wallé SKC Buurtmonitor 2007
- CBS Huishoudens in de Nederlandse Antillen
- Weeber, Witteveen e.a Urgentieplan Buurten
- Pobreza ban atake Reda Sosial
- Dolf Huijgers/Lucky Ezechiëls: Landhuizen van Curaçao en Bonaire
- Reda Sosial: Pobreza, Ban Atak'e
- Ursula/ Wallé SKC: Buurtmonitor 2007
- CBS Census 1992 en 2001
- CBS Huishoudens in de Nederlandse Antillen
- CBS Leefsituatie in achterstandsbuurt
- De Encyclopedie van de Nederlandse Antillen
- Internet: The Wikipedia Encyclopedia etc.

---

## Colofon

### Buurtprofiel Seru Grandi

**Teksten:**

CommUnity Consultancy N.V.

**In opdracht van:**

Ministerie SOAW

**Foto's:**

CommUnity Consultancy N.V.

**Grafische vormgeving:**

Ariadne Faries

**Print/Distributie:**

Ministerie SOAW

**Informatie:**

Ministerie SOAW

Sector Familie en Jeugd

Apna gebouw 5e verdieping

Tel: 466 93 43



MINISTERIE VAN  
**SOCIALE ONTWIKKELING, ARBEID  
EN WELZIJN**