

Buurtprofiel **Souax**

Een beeld van de zone Souax te Curaçao

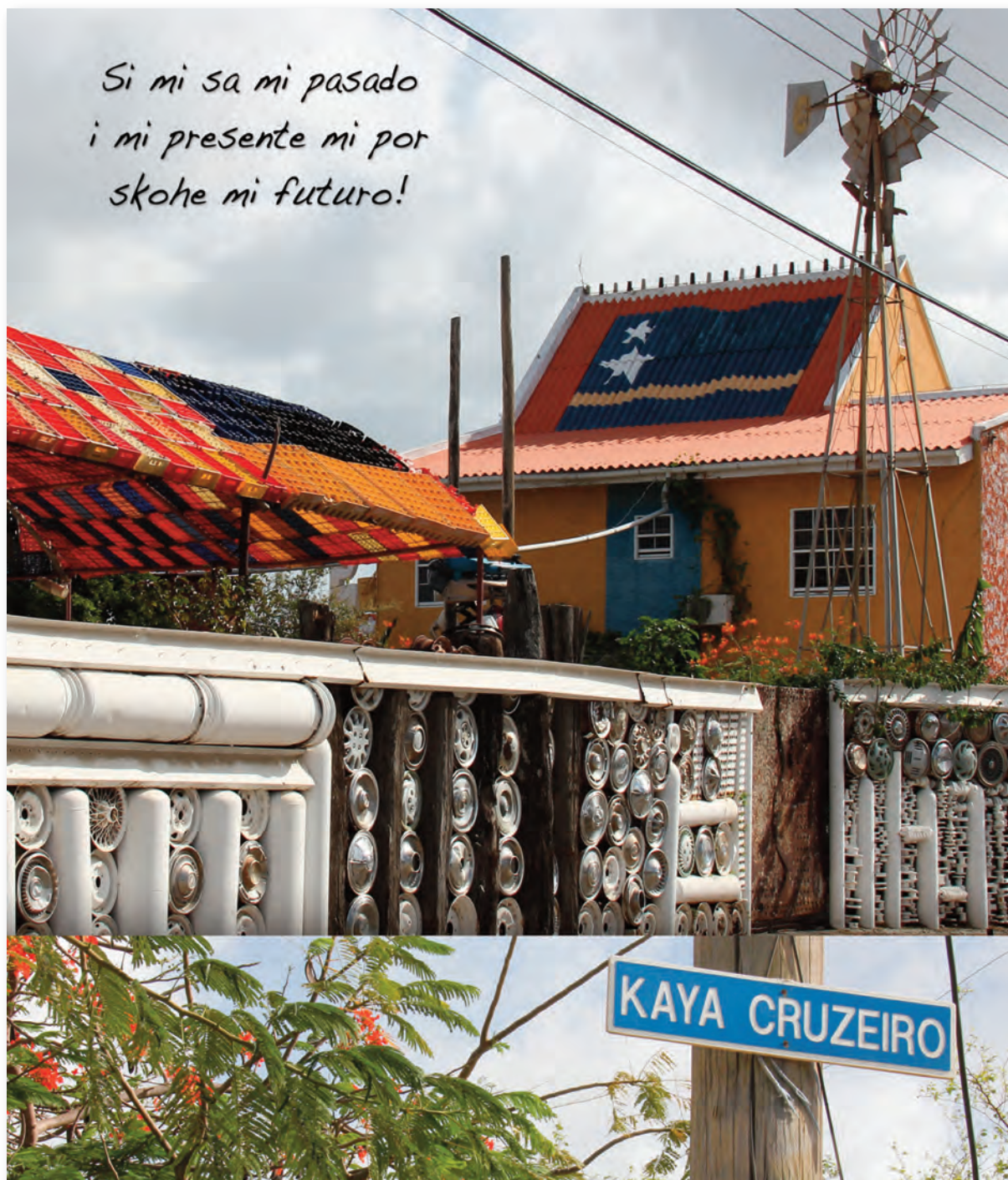


Buurtprofiel Souax

Zone 14

Anno 2012

Beeld van de zone Souax te Curaçao



MINISTERIE VAN
**SOCIALE ONTWIKKELING, ARBEID
EN WELZIJN**



*Dit project is gefinancierd middels Nederlandse Ontwikkelingsgelden
beheerd door USONA.*

Voorwoord:

Het project “Buurtprofielen” is een initiatief van het voormalig overheidsdienst Sociaal Kennis Centrum.

Het project is gestart als kwalitatief deelonderzoek van de “Buurtmonitor” welke een kwantitatieve beschrijving geeft van de buurt met daarin de belangrijkste domeinen opgenomen. Al tijdens de informatiebijeenkomsten met de wijkvertegenwoordigers is de behoefte gebleken om in de vorm van buurtprofielen een totaalbeeld van de wijken vast te leggen.

Buurtprofielen hebben als doel inzicht te verschaffen in het ontstaan van de wijken en in de huidige situatie en het in kaart brengen van de relevante ontwikkelingen.

Met de realisatie van buurtprofielen wil het Ministerie van Sociale Ontwikkeling, Arbeid en Welzijn zijn bijdrage leveren aan een integrale wijkaanpak op Curaçao. Door relevante gegevens over de wijken te verzamelen en deze op een gestructureerde wijze te presenteren, komt er meer informatie beschikbaar over de situatie in de wijken, kan beter ingespeeld worden op de daadwerkelijke behoeftes van de bewoners en kunnen gerichte acties worden ondernomen ter oplossing van gesignaleerde problemen en ter realisering van geformuleerde doelstellingen.

De buurtprofielen hebben als ondertitel meegekregen:

Si mi sa mi pasado i mi presente mi por skohe mi futuro!

Door het verleden te kennen en het heden in kaart te brengen kunnen we onze toekomst gericht bepalen.

Voor u ligt het buurtprofiel van de zone Souax. Wij hopen dat een ieder die geïnteresseerd is in deze zone baat zal hebben bij dit buurtprofiel.

Inhoudsopgave:

Inleiding

Voorwoord

- 1. Inleiding**
- 2. Geografische positionering Souax**
- 3. Historie**
- 4. Sociaal economische en demografische kenmerken**
- 5. Sociale participatie**
- 6. Sociaal Kapitaal**
- 7. Leefbaarheid**
- 8. Veiligheid in Souax**
- 9. Gezondheid in de wijk**
- 10. Sociale kaart**
- 11. Wensen en behoeften van bewoners**
- 12. Wijkontwikkeling**

Bijlage 1: Profiel zone Souax

Bijlage 2: Geraadpleegde informanten

Bijlage 3: Geraadpleegde informatiebronnen

1. Inleiding:

In het buurtprofiel worden relevante ontwikkelingen gesignaleerd waarbij de bewoners aangeven hoe ze deze ontwikkelingen beleven. Zo worden objectieve en subjectieve data met elkaar gecombineerd.

In dit buurtprofiel wordt in hoofdstuk 2 allereerst aandacht besteed aan de geografische positionering. Hierin wordt aan de hand van de op Curacao algemeen gangbare zone-indeling, de grenzen van de zone Souax weergegeven en wordt aangegeven welke wijken onderdeel vormen van deze zone. Hierna volgt in hoofdstuk 3 een historische schets van de wijken waarbij wordt stil gestaan bij hun ontstaan en ontwikkeling in de tijd. In hoofdstuk 4 komen de sociaal- economische en demografische kenmerken aan de orde.

In de hoofdstukken 5 tot en met 9 wordt achtereenvolgens stil gestaan bij de aspecten participatie, sociaal kapitaal, leefbaarheid, veiligheid en gezondheid. In hoofdstuk 10 wordt door middel van een sociale kaart de voorzieningen en organisaties die in de wijken aanwezig zijn, aangegeven. Hoofdstuk 11 geeft een overzicht van de wensen en behoeften van de bewoners ten aanzien van de wijken. Hoofdstuk 12 besteedt aandacht aan overige relevante ontwikkelingen in de wijken.

Een cijfermatige samenvatting van het gepresenteerde buurtprofiel is in bijlage 1 opgenomen samen met overige kwantitatieve relevante informatie. Hierbij geldt dat de meeste cijfers ontleend zijn aan de Census 1992, de Census 2001 en de Buurtmonitor van 2007.

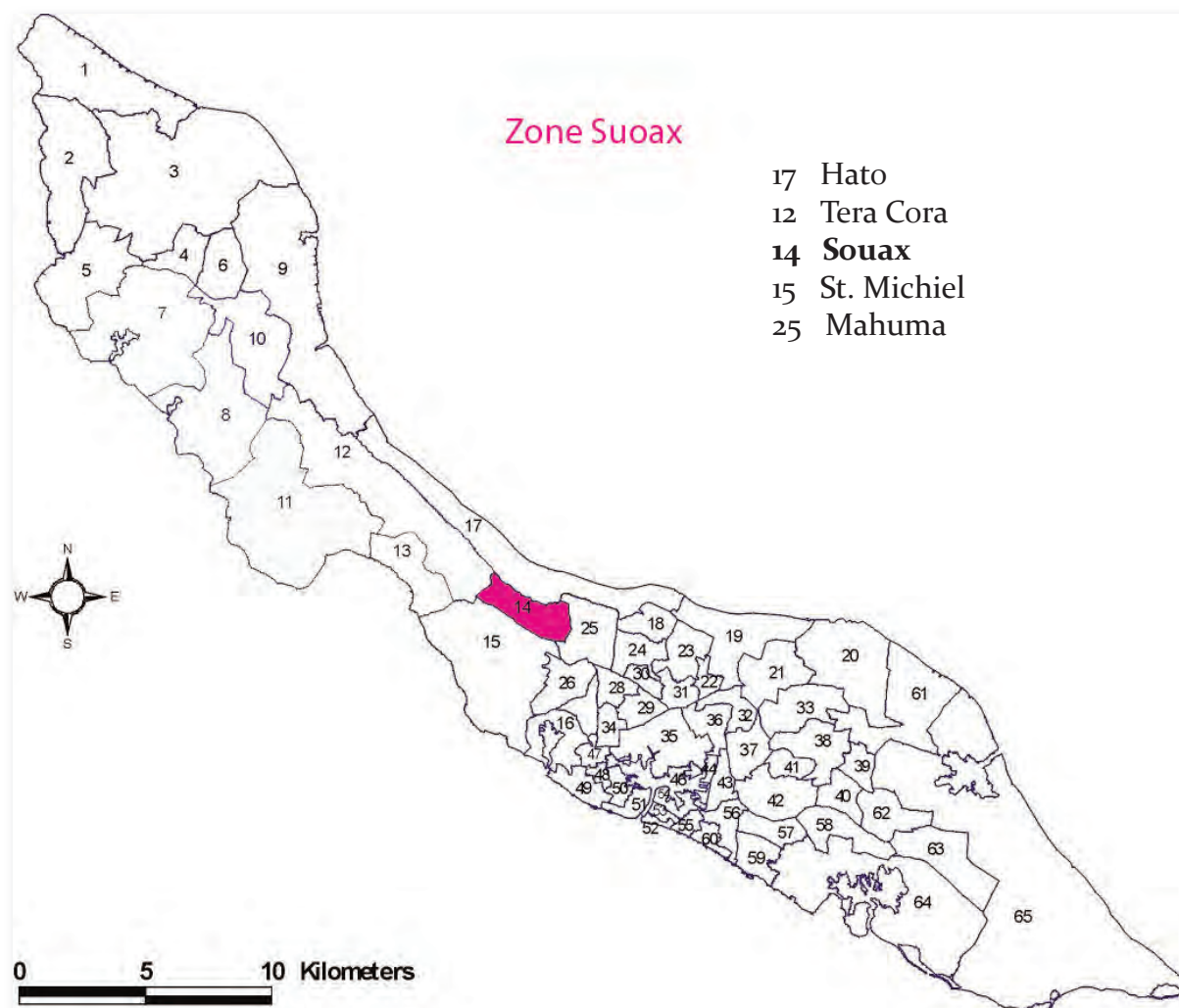
De personen die een bijdrage hebben geleverd aan de totstandkoming van dit profiel worden in bijlage 2 vermeld terwijl bijlage 3 een overzicht geeft van de geraadpleegde informatiebronnen.

2. Geografische positionering

Buurt: Souax

Zonegebied: 14

Code: 4002



De zone Souax wordt omgeven door de zones Hato (17) in het noorden, Tera Cora (12) in het westen, St. Michiel (15) in het zuiden en Mahuma (25) in het oosten. In de zone liggen de wijken Souax, Gato en Ser'i Kandela en de plantage Papaya bij Grote Berg. Deze zone wordt in het zuiden ontsloten door de Weg naar Westpunt terwijl de Weg naar Hato midden in de zone is gelegen.

In de zone komen verder de volgende straten voor.

Kaya Sucre, Kaya Stuiver, Kaya Thebe, Kaya Tiyin, Kaya Sobrekama, Kaya Santimac, Kaya Rublo, Kata Vatu, Kaya Shilling, Kaya Sinkuria, Kaya Yotin, Kaya Santeem, Kaya Ziare, Kaya Zlotych, Kaya Sekou, Kaya G, Kaya E, Kaya Sepelin, Kaya Chilin, Kaya Dosplaka, Kaya Corona, Kaya Cordoba, Kaya Cedis, Kaya Colon, Kaya Cheturms, Kaya Cruzeiro, Kaya Ghana, Kaya Dram, Kaya Haleru, Kaya Buqsha, Kaya Bolboa, Kaya Geurdes, Kaya Guarami, Kaya Dubloen, Kaya Daldar, Kaya Escuda, Kaya Euro, Kaya Afghanis, Kaya W, Kaya V,

Kaya S, Kaya U, Kaya BB, Kaya Polka, Kaya Ore, Kaya Penny, Kaya Naira, Kaya Piasters, Kaya Peso, Kaya Peseta, Kaya Onza, Kaya Milieme, Kaya Marvedis, Kaya Heller, Kaya Leva, Kaya Kyat, Kaya Heldu, Kaya Kroner, Kaya Lempira, Kaya Kreuzer, Kaya Kuna, Kaya Liba, Kaya Korona



Straatnaambord in Souax



Straatnaamborden in Souax

3. Historie

De zone Souax heeft een totale oppervlakte van 4.40 km².

Zoals vele buurten van Band'abou heeft ook de zone Souax een plantage verleden. Tot begin twintigste eeuw behoorde Souax tot de Plantage Hato en is pas in de jaren 50 als buurt ontstaan. Sindsdien heeft de zone Souax een snelle groei gekend. Deze groei concentreerde zich met name in de wijken Souax en Gato die in een korte periode uitgroeiden van circa 80 bewoners tot meer dan 600 en later 1000 inwoners. De meeste bewoners kwamen uit buurten van Banda 'bou. De omgeving van Papaya is door de jaren veel minder gegroeid.

De wijk Souax

De wijk Souax heeft een oppervlakte van circa 2 ½ km². In de jaren 20 stond Souax ook bekend als Klein Malpais en Plantage Bon Pais hetgeen “goed Land” betekent. Later in de jaren 30 en 40 werd de plantage ook plantage Couax of plantage Souax genoemd.

Na de komst van de Nederlanders in 1634, eigende de West-Indische Compagnie (WIC) zich Souax toe. Omstreeks 1700 werkten er bij benadering 89 slaven op de Plantage van Hato, waaronder ook Souax viel. In 1796 werd de plantage door de WIC verkocht. Souax veranderde onder de naam 'Plantage Bon Pais' voortdurend van eigenaar, tot op 17 december 1943 de heer August Karel Jorge Helmyr de plantage van zijn vader Jules Helmijs kocht. De akte van openbare verkoop en koop is op die dag verleden voor de heer H.J. Beaujon, destijds notaris op Curaçao. De overschrijving in het hypotheekregister geschiedde op 3 maart 1944, dus bijna 3 maanden later, in register C, deel 105, nummer 20.

De meeste huizen in Souax zijn zelfbouw. De heer August Karel Jorge Helmijs of “Shon Eshi”, zoals bijna alle bewoners hem noemden, werd benaderd door mensen die een eigen woning wilden bouwen, om hun een stuk grond te verhuren. Hij verdeelde zijn plantage in percelen en verhuurde deze tegen een zacht prijsje aan hen die naar zijn oordeel daarvoor in aanmerking kwamen.

In 1935 werd de Bouw- en woningverordening van kracht. Volgens deze verordening mochten er geen woningen gebouwd worden als er geen geasfalteerde wegen waren. Hierdoor moesten de grondeigenaren met de huurders afspreken dat er geen stenen woningen zouden worden gebouwd tenzij de huurder toestemming kreeg van de overheid. De toestemming werd in de meeste gevallen echter niet verleend. Later, toen het de overheid niet lukte om voor voldoende huisvesting te zorgen, liet de overheid oogluikend toe dat er stenen huizen werden gebouwd. Langzamerhand werden de bestaande houten huizen door de bewoners vervangen door stenen huizen.

De heer August Karel Jorge Helmijs is op 20 december 1963 overleden. Na zijn dood werd het verdelen en verhuren van percelen door zijn zonen voortgezet. Deze hadden ieder een eigen stijl van indelen van de grond. Het verschil in de wijkopzet van Souax Pariba (ten oosten van de Weg naar Hato) waar de percelen ruimer van opzet zijn dan Soaux Pabou (ten westen van de Weg naar Hato) schijnt door dit verschil in indeling te komen.

De wijk Gato

De wijk Gato is particulier grondbezit en kent 2 eigenaren, de families Pieters en Ferrero die elk een deel van de wijk bezitten.

De wijk Ser'i Kandela

Vanaf 1985 ontstond er in de wijk Ser'i Kandela (die door sommige bewoners van Souax liever "Souax Ariba" wordt genoemd) illegale woningbouw. Een groep van veertig families eigenden zich een stuk grond toe en starten met het bouwen van huizen. Later volgden ook anderen. De overheid liet dit vooralsnog toe tot er in de jaren negentig een einde werd gemaakt aan deze illegale toe-eigening van gronden.

Eind 1997 vond het eerste georganiseerde wijkoverleg plaats. Verschillende personen en jeugdleiders die in de wijk actief waren kwamen bijeen om de situatie van de wijk en haar bewoners te bespreken.



Museum van kunstenaar Yubi Kirindongo aan de Kaya Reis in Ser'i Kandela

Batavierwijk is een vrij nieuw deel en bestaat volgens de wijkvertegenwoordiger ongeveer 15 jaar. De huizen zijn door de Fundashon Kas Popular (FKP) gebouwd.

Het gaat om een gebied met ongeveer 29 huizen en 2 landhuizen die gerenoveerd zijn tot een bejaardenwoning en een voorziening voor tienermeisjes (begeleid beschermd wonen).

4. Sociaal economische en demografische kenmerken

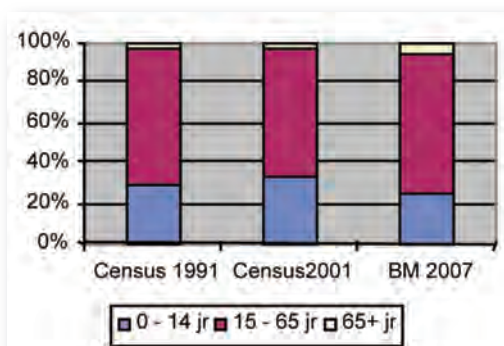
Aantal inwoners

Conform de volkstelling van Centraal Bureau voor de Statistiek (CBS) had Souax in 1992, 3260 inwoners. In 2001 was dit aantal met 2.8% gegroeid tot 3350 mensen. Dit terwijl in de meeste zones van Curaçao het inwonersaantal over de periode 1992 – 2001 was gedaald. In 2001 was de bevolkingsdichtheid van Souax 761 bewoners per km².

Bewonerssamenstelling

Uit onderstaande figuur blijkt dat over de periode 1991 - 2001 de groep jongeren (0-14 jaar) toegenomen is terwijl de groep volwassenen (15-65 jaar) afneemt. De groep ouderen (65-plussers) is redelijk constant gebleven. Over de periode 2001 – 2007 neemt de groep ouderen echter toe terwijl de groep jongeren juist afneemt. Deze tendens komt overeen met het vergrijzingproces welke zich sinds enkele jaren op Curaçao heeft ingezet.

Relatieve leeftijdsverdeling Souax



Curaçao kende in 1992 een sexratio(= aantal vrouwen per 100 mannen) van 111. In 2001 is deze toegenomen tot 116. Souax kent echter een redelijk evenwichtige verdeling tussen mannen en vrouwen. Per 100 mannen waren er in Souax in 1992 en 2001 respectievelijk 103 en 105 vrouwen.

Het aandeel allochtonen in de zone Souax groeit gestaag. De Censusresultaten van CBS laten zien dat dit aandeel steeg van 7.2% in 1992 naar 14,8% in 2001. Conform de schatting van de Buurtmonitor is dit aandeel in 2007 nog verder gestegen naar circa 16%. Het aandeel van allochtonen in Souax ligt hiermee iets hoger dan het gemiddelde van de 12 bestudeerde wijken in de Buurtmonitor. De groep allochtonen bestond in Souax in 2007 voornamelijk uit mensen van de Dominicaanse Republiek (46%) en Colombia (19%).

In onderstaande tabel wordt de bevolkingssamenstelling van Souax naar geboorteland (in vergelijking tot de 12 bestudeerde wijken in de Buurtmonitor 2007) weergegeven.

*Tabel 1: Bevolkingssamenstelling van Souax naar geboorteland in percentages
(in vergelijking tot de 12 bestudeerde wijken in de Buurtmonitor 2007)*

	Totaal	Souax
Curaçao	82,5	80,8
Ov. voormalige NA & Aruba	2,8	2,9
Nederland	2,8	1,6
Dominicaanse Rep.	5,2	7,5
Haïti	1,6	1,1
Jamaica	0,6	0,3
Colombia	2,4	3,0
Venezuela	0,5	0,0
Suriname	0,7	1,9
Overige & onbekend	0,9	1,0
Totaal	100,0	100,0

Gezinsstructuren

15,9% van de gezinnen in Souax was in 1992 éénpersoonhuishoudens. Dit percentage nam in 2001 toe tot 22.6% en steeg in 2007 verder tot 23.4%. Zoals uit onderstaande tabel blijkt komen deze percentages min of meer overeen met de voor Curaçao geldende percentages.

Tabel 2: Percentages éénpersoonhuishoudens Souax

	Census 1992	Census 2001	Buurtmonitor 2007
Souax	15.9%	22.6%	23.4%
Curaçao	15.7%	20.7%	23.3%*

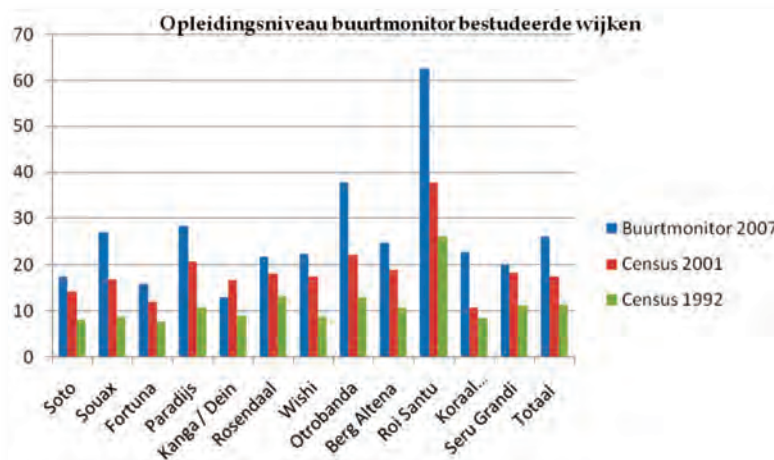
**Dit percentage heeft slechts betrekking op de 12 bestudeerde wijken in de Buurtmonitor*

Ruim 28% van alle 60-plussers in Souax woont alleen. Dit is bijna 5 procentpunten meer dan het gemiddelde (23.5%) van de 12 bestudeerde aandachtswijken in de Buurtmonitor 2007. De 28% 60-plussers dat alleen woont, vormt circa 35% van alle eenpersoonshuishoudens in Souax.

Opleidingsniveau

Het opleidingsniveau –gedefinieerd als het aantal mensen met een hogere opleiding voor ieder 100 personen met een gevolgde lage opleiding- is in de periode 1992 – 2007 geleidelijk aan gestegen. Dit komt overeen met de ontwikkeling bij de meeste bestudeerde wijken in de Buurtmonitor 2007.

Figuur 2: Opleidingsniveau Buurtmonitor bestudeerde wijken



Met een gemiddelde van 27% in 2007 scoort Souax nagenoeg gelijk aan het gemiddelde (26%) van de 12 bestudeerde wijken.

Tienermoederschap

Op Curaçao is er sprake van een groot aantal tienermoeders. Een recent door de Federatie Antilliaanse Jeugdzorg uitgebracht onderzoek wijst uit dat jong moeder worden grote gevolgen heeft voor het sociaal- economisch toekomstperspectief van deze jonge vrouwen. Het ontplooiën van een stabiele toekomst met persoonlijke ontwikkelingsmogelijkheden en een arbeidscarrière wordt sterk bemoeilijkt. Bovendien ontstaat vaak een moeilijk te doorbreken vicieuze cirkel; een meisje van wie de moeder een tienermoeder is, heeft ongeveer een acht keer grotere kans als elk willekeurig ander meisje om zelf ook tienermoeder te worden.

In de 12 bestudeerde wijken van de Buurtmonitor 2007 was 7.8% van de tienermeisjes (leeftijd van 15 tot en met 19 jaar) al moeder. Hierbij was Souax één van de uitschieters met 12%. De wijkvertegenwoordigers erkennen dit fenomeen maar zien het tienermoederschap niet zo zeer als een probleem. Het wordt meer beschouwd als een karakteristiek van deze wijk.

Inkomenssituatie

Het gemiddelde inkomen van een huishouden in Soaux bedroeg in 1992 Naf. 3.324 Dit gemiddelde inkomen was in 2001 gestegen tot Naf. 3.707. Voor 1992 was het gemiddelde inkomen van een huishouden in Souax lager dan het gemiddelde van Curaçao. Voor 2001 daarentegen was het gemiddelde van Souax praktisch gelijk aan het gemiddelde van Curaçao. Een huishouden van Curaçao had in de jaren 1992 en 2001 een gemiddeld inkomen van Naf. 3.451,-- respectievelijk Naf. 3.701,--

Op het aantal onderstandtrekkers scoort Souax voor beide onderzoeksjaren minder goed dan Curaçao. Het percentage onderstandtrekkers in Souax was in 1992 en 2001 8.2% en 12.2% vergeleken met 6.3% respectievelijk 8.2% voor Curaçao.

5. Sociale participatie

De maatschappelijke participatie is één van de thema's die in de Buurtmonitor gebruikt wordt om de leefkwaliteit in de wijken te meten. Het gaat hierbij onder meer om deelname aan onderwijs, arbeidsmarkt, sport, vrijetijdsbesteding en kerkdiensten.

Schoolparticipatie

Schoolparticipatie van 6 tot en met 14 jarigen is op Curaçao hoog tot bijna volledig. De schoolparticipatie van 15 tot en met 19 jarigen is echter minder, maar vertoont sinds vele jaren een stijgende trend. Dit geldt ook voor Souax.

Het aandeel van 13-14-15 jarigen (kinderen die minstens 1 keer zijn blijven zitten in het basisonderwijs) op Curaçao vertoonde in de periode 1992 – 2001 een daling van 26.2% naar 19.2%. In Souax was dit percentage echter nagenoeg gelijk gebleven namelijk 29%. In 2007 was dit percentage echter gedaald tot 19.4%. Hiermee scoorde Souax beter dan de gemiddelde wijken in de Buurtmonitor 2007.

Tabel 3: Aandeel 13-14-15 jarigen in het basisonderwijs (Zittenblijversproblematiek)

	Census 1992	Census 2001	Buurtmonitor 2007
Souax	29.2%	29.0%	19.4%
Curaçao	26.2%	19.2%	28.3%*

**Dit percentage heeft slechts betrekking op de 12 bestudeerde aandachtswijken in de Buurtmonitor*

Arbeidsparticipatie

Souax kende in 2007 een hoger percentage werkenden (47%) vergeleken met het gemiddelde van de 12 onderzochte wijken in de Buurtmonitor (39.8%).

Het percentage werkenden in Souax ligt echter iets lager dan het gemiddelde van Curaçao zoals gemeten in het Arbeidskrachten Onderzoek 2006 van CBS (49.4%). Ook voor wat betreft het werkloosheidspercentage scoort Souax beter dan het gemiddelde van de Buurtmonitor (15.45% versus 19.9%). Het werkloosheidspercentage van Souax in 2007 is echter hoger dan het werkloosheidspercentage van Curaçao een jaar eerder (14.7%).

Ook voor wat betreft het aandeel economisch niet-actieven (personen van 15 jaar en ouder die aangeven noch werkzaam, noch werkzoekend te zijn) scoort Souax goed. Het percentage economisch niet-actieven is in Souax lager dan het gemiddelde van de 12 bestudeerde wijken in de Buurtmonitor (34% versus 44.3%) en lager dan die van Curaçao in 2006.

Deelname aan Sport

Het percentage van mensen van 4 jaar en ouder in de 12 bestudeerde wijken in de Buurtmonitor dat aangeeft minstens 1 keer per week te sporten is 19.4%. Souax scoort ongeveer

hetzelfde namelijk 18.4 %. Gemiddeld genomen sporten vrouwen relatief weinig in de bestudeerde wijken (slechts 12.3%) en dat is ook in Souax te zien waar slechts 11% van de vrouwen regelmatig sporten t.o.v. 26% van de mannen.

Overige vrijetijdsactiviteiten

60% van de mensen in de wijken die bestudeerd zijn in de Buurtmonitor van 2007 geeft aan dat zij minstens 1 keer per maand uit gaan. Het percentage van Souax ligt ook op 60%.

21.7% van de ondervraagde mensen in Soaux (van 18 jaar en ouder) geeft aan actief te zijn als vrijwilliger. Dit is significant meer dan het gemiddelde van de bestudeerde wijken welke 12.8% bedroeg.

Het gemiddelde van de ondervraagde mensen in de 12 bestudeerde wijken dat aangeeft iets aan een hobby of andere vrijetijdsactiviteit te doen is 50%. In Souax is dit percentage hoger namelijk 53%.

Sociale Participatie conform de wijkvertegenwoordigers

In haar jaarverslag 2011 geeft Fundashon Pro Souax aan dat de bewoners over het algemeen redelijk tot goed participeren in de diverse (eenmalige en periodieke) activiteiten die door deze wijkorganisatie worden georganiseerd.

6. Sociaal Kapitaal

Met Sociaal kapitaal wordt bedoeld op de sociale netwerken en de wederkerigheid van contacten tussen mensen, vrienden, burens maar ook vreemden, alsook het onderlinge vertrouwen dat daaruit voortvloeit. Een van de aspecten van sociaal kapitaal is dus het vertrouwen in de mensen in je omgeving. De mate van vertrouwen is o.a. belangrijk voor de capaciteit van een collectiviteit om aan de verbetering van hun eigen leef- en woonklimaat te werken.

Vertrouwen

Als indicatoren voor dit vertrouwen worden in de Buurtmonitor de volgende 4 soorten vertrouwen gemeten:

- graad van vertrouwen in “voor het individu belangrijke anderen”, oftewel vertrouwen in mensen zoals je naaste burens, je huisarts en je collega’s;
- graad van vertrouwen in “willekeurige anderen”, oftewel vertrouwen in bijvoorbeeld willekeurige jongelui of ouderen in je omgeving;
- graad van vertrouwen in “vertegenwoordigers van maatschappelijke instituties” die actief zijn in je omgeving, zoals de wijkleiders, politici, religieuze leiders of een politieagent in de wijk;
- graad van “algehele vertrouwen in anderen”, oftewel de mate van vertrouwen in al de eerder genoemde categorieën van mensen in de omgeving van de respondent.

De hierna gepresenteerde percentages geven steeds het aandeel aan van hoofden van huishoudens dat vertrouwen heeft in de verschillende categorieën van andere mensen in hun omgeving.

Tabel 4: Aspecten van sociaal kapitaal Souax t.o.v. 12 bestudeerde buurtmonitorwijken

	%	%	%	%
	Vertrouwen in “voor individu belangrijke anderen”	Vertrouwen in “willekeurige anderen”	Vertrouwen in vertegenwoordigers van maatschappelijke Instituties	Algehele vertrouwen in anderen
Souax	32.4%	2.7%	8.6%	0.0%
Totaal	27.5%	8.9%	17.3%	3.9%

Met uitzondering van het vertrouwen in “voor individu belangrijke anderen” zijn de scores van Souax steeds lager dan het gemiddelde van de bestudeerde wijken.

7. Leefbaarheid

Met leefbaarheid wordt bedoeld op de kwaliteit van de woon- en leefomgeving in de meest brede zin van het woord. Leefbaarheid geeft aan hoe aantrekkelijk en geschikt een wijk is om te wonen of te werken.

Huisvesting

Het grootste deel van de woningen op Curaçao zijn eigendomswoningen. De verhouding tussen huur en eigendom op Curaçao is ± 1 huurwoning op 2 eigendomswoningen oftewel circa 50 huurwoningen per 100 eigendomswoningen. Uit de Buurtmonitor blijkt dat de verhouding voor Souax bijna 1 huurwoning op 4 eigendomswoningen is. Dit komt enigszins overeen met het karakter van de wijk waarbij de mensen veelal zelf hun eigen woning bouwen.

Souax kent een pioniersmentaliteit waar bewoners zich staande houden dankzij een overlevingscultuur. Met geringe middelen en mogelijkheden voorziet een ieder in zijn bestaan. Zo wordt veel tijd besteed aan het bouwen, opknappen of uitbreiding van eigen woningen. In Souax zijn echter ook woningen te zien die nog niet afgebouwd zijn.

Niet alle huizen bevinden zich echter in goede staat. De bewoners geven aan dat dit veroorzaakt wordt door het feit dat men uit deze wijk vaak niet in aanmerking komt voor een hypotheek. Ze moeten het vooral op eigen kracht doen.

Het feit dat men in deze wijk niet of minder snel in aanmerking komt voor een hypotheek heeft waarschijnlijk te maken met het feit dat het in deze wijk om huurgrond gaat.



Nog af te bouwen woning in Souax

De wens om te willen verhuizen wijkt niet veel af van het gemiddelde van de bestudeerde wijken in de Buurtmonitor. Degenen die nu toch wensen te verhuizen geven diverse motieven aan waarbij de slechte staat van de woning vaak ook een motief is.

Souax had in 2001 3550 inwoners die in 1083 huizen woonden op een oppervlakte van 3,1 km²

Leefklimaat en Infrastructuur

De bewoners van Souax zijn relatief gezien minder positief over het leefklimaat en de sociale integriteit in hun omgeving. De bewoners geven voorts aan dat de infrastructuur heel veel tekortkomingen heeft.

Vooraf straatverlichting werd in 2007 als een groot gemis ervaren. Slechts 35% van de ondervraagden gaven aan straatverlichting te hebben in hun omgeving. Maar ook huisnummering, aanwezigheid van sportmogelijkheid, speelmogelijkheid, jongerenvoorzieningen, ouderenvoorzieningen en onderwijsvoorzieningen worden als verbeterpunten aangetikt.

Voorts is er al jaren discussies en onderhandelingen gaande met de overheid omtrent het onderhouden van de wegen in Souax,. Deze discussies vloeien voort uit het feit dat Souax voor een deel bestaat uit particuliere eigendomsterrein en voor een deel uit overheids-terrein. De bewoners geven echter aan nog geen concrete oplossingen te hebben gezien.

Het ophalen van huisvuil is volgens de bewoners ook een probleem. Men geeft aan dat Selikor niet wekelijks langskomt.

Fundashon Pro Souax geeft aan dat een verbetering van met name de afwatering en de onderhoudsstaat van de wegen in Souax voor een aanzienlijke verbetering van de leefkwaliteit zal zorgen. Met name bij hevige regenval worden de bewoners in sterke mate beperkt in hun bewegingsvrijheid. Door de slechte staat van de wegen zijn midden- en kleine autobussen ook minder geneigd om de wijk binnen te gaan waardoor ook de openbaar vervoervoorziening beïnvloed wordt.

In een presentatie van de stichting aan de vaste commissie voor infrastructuur, transport en ruimtelijke ordening van het Parlement van Curaçao, stelt deze voor de situatie in 3 fasen aan te pakken, namelijk:

1. Fase 1: het opstellen van een technische infrastructuureel plan
2. Fase 2: het verbeteren van het afwateringssysteem
3. Fase 3: het verbeteren van de rest van de infrastructuur

Een ander aspect dat Fundashon Pro Souax wenst aan te pakken is de aanwezigheid van autowrakken in de wijk. In dit kader heeft de Stichting een samenwerkingsovereenkomst afgesloten met Servisio di Kontrol i Seguridat om onder meer de autowrakken en karkassen van trucks en boten in de wijk op te ruimen en zo de leefbaarheid in de wijk te verbeteren.

Ambtenaren van SKS en vrijwilligers van de wijkorganisatie zijn recentelijk dan ook de wijk ingetrokken om eigenaren van de wrakken te overtuigen om de schroot te laten ophalen. Hieraan zijn geen kosten verbonden. Er wordt een sticker op het wrak geplakt en de grofvuiltruck haalt het dan weg.



Autowrakken in de wijk



Uit het jaarverslag 2011 van de Fundashon Pro Souax blijkt dat er tegenwoordig een groot aantal activiteiten wordt georganiseerd in de wijk.

Hulpregistratie

Dagelijks, tussen 8:00 en 12:00 's morgens, kunnen bewoners zich registreren voor persoonlijke hulp en/of ondersteuning. Hun verzoek voor hulp wordt geregistreerd en waar mogelijk wordt deze hulp direct verleend of wordt men doorverwezen naar geëigende instantie(s).

Sportbegeleiding

De jongeren in de wijk kunnen dagelijks van 4:00 's middags tot 7:00 's avonds terecht bij het sportveld van de Sentro di Bario Soaux waar zij onder begeleiding kunnen sporten.



Sentro di Bario Souax

Muziek en Dans

Bewoners kunnen bij het buurtcentrum terecht voor muzieklessen (Skol di Músika Souax) en danslessen (Souax Dance School). Ook kent de wijk de Soaux Schoolband en de Soaux Brassband die eveneens het buurtcentrum als oefenlocatie hebben.

Computerlessen

Bewoners, jong en oud, kunnen voor computerlessen op verschillende niveaus terecht bij de Sentro di Kompiuter Soaux in het buurtcentrum.

Spirituele Vorming

Elke zondag wordt in het buurtcentrum door een spiritueel leider informatie, vorming en begeleiding gegeven op spiritueel gebied.

Lezingen over Gezondheid

De huisarts van Souax, Dr. Octavio Olivia verzorgt al 3 jaar maandelijks lezingen over uiteenlopende gezondheidsonderwerpen.

8. Veiligheid

Bij het bepalen van de veiligheid op wijkniveau wordt gekeken naar zaken zoals criminaliteit en vandalisme, verkeersoverlast, overlast door (hang) jongeren, en donkere gebieden in de wijken. Ook situaties die bedreigend overkomen worden geanalyseerd.

Op basis van de antwoorden die de ondervraagden in de 12 bestudeerde wijken van de Buurtmonitor van 2007 gaven blijkt dat 75.7% van alle ondervraagden zich “veilig” tot “zeer veilig” voelt daar waar ze woont. Onveilig tot zeer onveilig voelt zich slechts 9.7% van de ondervraagden.

51% van de buurtbewoners van Souax gaf aan zich veilig tot zeer veilig te voelen in Soaux. Dit percentage is lager dan dat van de andere wijken in de Buurtmonitor. Ook is Soaux de wijk in de Buurtmonitor waar de meeste mensen (16%) aangaven zich juist onveilig te voelen.

9. Gezondheid in de wijk

De “gezonde wijken” benadering is gebaseerd op de gedachte dat actieve deelname van de mensen, bijdraagt aan hun persoonlijke ontwikkeling en aan het versterken van beoordeling- en beslissingsvermogens.

In achterstandswijken is in het algemeen meer sprake van gemeenschapszin, hetgeen een goede mogelijkheid biedt om de sociale norm positief te beïnvloeden.



Sentro Mediko Souax

Gezondheidsverschillen hebben volgens de literatuur te maken met de sociaaleconomische positie van mensen, met hun gezondheidscultuur, hun huisvestingssituatie, hun opleidingsniveau en met het wel of niet hebben van werk. Al beïnvloeden de verschillende factoren elkaar; het is moeilijk om aan te geven welke factor de meeste invloed heeft.

In de Buurtmonitor heeft men getracht zowel objectieve als subjectieve indicatoren in kaart te brengen.

In de buurtmonitorwijken geeft gemiddeld 64% van de mensen aan (zeer) gezond te zijn, terwijl in Souax bijna 70% aangeeft een goede tot zeer goede gezondheid te genieten. Verder heeft 61.7% van de huishoudens “gezonde eetgewoontes”.

Zoals hiervoor is aangegeven, verzorgt de huisarts van Souax al 3 jaar maandelijkse lezingen over uiteenlopende gezondheidsonderwerpen. Dit met het doel de bewoners bewust te maken dat zij medeverantwoordelijk zijn voor hun eigen gezondheid.

10. Sociale kaart

Voor een beschrijving van dit onderdeel is gekeken naar de voorzieningen op wijkniveau en/of die mede gericht zijn op de wijk. In het hiernavolgende is een overzicht opgenomen van de aanwezige voorzieningen. Er wordt echter ook aandacht besteed aan de schoolvoorzieningen welke juist ontbreken.

Sociaal Maatschappelijke diensten

Kas di Bario Sta. Maria

Adres: Jan Noorduynweg z/n

Telefoon: 869 6660

Kas di Bario Sta. Maria (vroegere Wijkkantoor Ban Bario Bek) van de Dienst Werk en Inkomen is onderdel van het Ministerie van Sociale Ontwikkeling, Arbeid en Welzijn en verleent sociaal maatschappelijke diensten aan bewoners van de volgende wijken: Papaya, Hato, Gato, Souax, Fortuna, Seru Fortuna, Mahuma, Kanga, Dein, Buena Vista, Sta. Maria en Wanapa.

Bibliotheek:

De bewoners kunnen terecht bij de “Bus di Buki” die ook de wijk aandoet.

Standplaats: Toko Soaux

Dagen: om de 3 weken op donderdag

Tijdstip: 4:00 – 7:00 pm

Transport

Voor wat betreft transport geldt dat de bewoners van Souax gebruik kunnen maken van de diensten Autobusbedrijf Curaçao NV (Lijn 2. Punda Hato en Lijn 4. Otrobanda-Hato stoppen bij de haltes op Weg naar Hato) en van de kleine autobussen. De kleine autobussen gaan doorgaans de wijken in maar doen dit zelden in Soaux Pariba en Pabou gezien de slechte staat van de wegen.

Kerken

Iglesia di Dios di Profesia

Souax 227

Diensten op: zondag, 9:30 am – donderdag/vrijdag: 7:30 pm

Schoolvoorzieningen

In de zone Souax zijn geen schoolvoorzieningen gevestigd. De dichtstbijzijnde basisscholen zijn Tera Kora (4) en St. Michiel (2). Daarnaast zijn er scholen voor voortgezet onderwijs aanwezig in Buena Vista (2 VSBO), Suffisant (1 SBO) en Santa Maria (1 SO)

Wijkorganisaties

Fundashon Pro Souax

Adres: Kaya Heller 5

Telefoon: 868 8176

De Fundashon Pro Souax was op 29 april 1998 opgericht met als doel: “het behartigen van de belangen van- en het creëren van optimale ontplooiingskansen voor de bewoners van de wijk Souax. Tegenwoordig heeft de stichting haar werkgebied uitgebreid en richt zich op het verhogen van de leefkwaliteit voor de bewoners van de zone Souax.

Buurtcentrum Souax

Adres: Kaya Heller 5

Telefoon: 868 8176

Het Buurtcentrum Souax wordt beheerd door de Fundashon Pro Souax. Vanuit het buurtcentrum worden diverse activiteiten voor jong en oud georganiseerd.

Fundashon “Un Man Pa Hubentut”

Dagelijks kunnen tientallen jongeren terecht bij de stichting voor huiswerkbegeleiding, spel en educatieve activiteiten. De initiatiefnemer is een gepensioneerde en de stichting werkt uitsluitend met vrijwilligers. De kinderopvang wordt niet door de overheid gesubsidieerd, omdat de activiteiten van deze stichting niet aan een school verbonden zijn.

(Para)medische Voorzieningen

Sentro Mediko Souax

Adres: Souax 23-A

Telefoon: 889 0324

Huisarts: Dr. Olivia

Fysiotherapeu: B. Schoevers

11. Wensen en behoeften van bewoners

Het buurtprofiel is een combinatie van objectieve en subjectieve data. In de eerdere hoofdstukken is naast relevante ontwikkelingen op verschillende gebieden dan ook aangegeven hoe de bewoners deze ontwikkelingen beleven.

In het onderhavige hoofdstuk worden de wensen en behoeften van de bewoners op een rij gezet.

- Verbetering van de wijkinfrastructuur. De bewoners wensen met name een oplossing voor de onbegaanbare wegen en de wateroverlast die bij regenbuien ontstaat.
- Verbetering van het openbaar vervoer. Met name de kleine bussen doen de wijk onvoldoende aan in verband met slechte wegen.
- Gestructureerde aanpak voor de (zwerf) vuil in de buurt en de aanwezigheid van autowrakken.
- Versterking van de sociale cohesie in de wijk.
- Begeleiding voor gezinnen met sociale problemen.
- Bevorderen ouderen participatie bevorderd moet worden.
- Aandacht besteden aan de volgende aspecten die betrekking hebben op de jongeren in de wijk:
 - o ondersteuning van de jongeren in de wijk m.n. bij het zoeken naar werk;
 - o voldoende werkgelegenheid voor de jongeren;
 - o drop-out problematiek;
 - o weinig jeugdactiviteiten in de wijk;
 - o onvoldoende gevoel van betrokkenheid bij de wijk onder de jongeren.
- Aandacht besteden aan de overlast c.q. onveiligheid veroorzaakt door de criminaliteit in het algemeen en overvallen in het bijzonder.
- Er is behoefte aan basis schoolvoorzieningen in de wijk zelf.

12. Wijkontwikkeling

Zoals eerder aangegeven hebben de wijken binnen deze zone een snelle groei meegemaakt. Gedurende een periode van 15 à 20 jaar zijn vooral de wijken Souax en Gato gegroeid van ongeveer 60 à 80 huizen naar een aantal van 600 woningen. In veel mindere tijdsspanne is het aantal gestegen naar 1000 woningen. De omgeving van Papaya is door de jaren heen veel minder gegroeid.

Het gebied kenmerkt zich als een vrij rustige omgeving. De laatste jaren hebben vooral in de wijk Souax diverse ontwikkelingen elkaar snel opgevolgd. Dit is te danken aan de eerdere initiatieven van de Stichting Pro Souax. Deze zijn zeer richtinggevend geweest voor de ontwikkelingen binnen de wijk Souax.

De wijk kent naast algemene wijkproblemen ook specifieke wijksituaties die aandacht behoeven. De meeste problemen hebben dan ook met jongeren te maken zoals het zeer hoge percentage jeugd- drop-outs (48%) in vergelijking met het gemiddelde van Curaçao (45%). Andere problemen hebben betrekking op het ontbreken van eigendomsrechten van terreinen en woningen, slechte infrastructuur en gebrek aan buurtactiviteiten.

De Stichting Pro Souax heeft samen met de bewoners de volgende wijkvisie geformuleerd:
Te komen tot een basiskwaliteit van de wijk, door een wijk te realiseren die schoon, heel, veilig en sociaal is, dit dan te behouden en wijkontwikkeling te stimuleren

Bewoners van de wijk doen al het mogelijke om te komen tot een aantrekkelijke woonwijk, met een aangenaam leefklimaat!

Om hun visie waar te maken worden diverse projecten opgezet en uitgevoerd zoals

- diverse projecten om het “samen wonen” te bevorderen door binding en ontmoeting van wijkbewoners te stimuleren. (saamhorigheid)
- projecten gericht op de jeugd
- realiseren van jeugdvoorzieningen en sportactiviteiten
- woningverbetering
- infrastructurele projecten die moeten leiden tot wegenverbetering.

Ook worden er projecten uitgevoerd waarbij de aandacht uitgaat naar de ontwikkeling van de mens. De achterliggende gedachte hierbij is om de eigen waarde van de wijkbewoners te stimuleren. Ook worden er cursussen georganiseerd voor de wijkbewoners. Wat hier opvalt, is dat er meer vrouwen en buitenlanders (uit m.n. Haïti en Santo Domingo) gebruik maken van het aanbod. De opkomst bij de mannen is praktisch nihil.

Bijlage 1: Profiel zone Souax

	Curaçao 1992	Curaçao 2001	Souax 1992	Souax 2001	Souax 2007
Bevolking	144097	130627	3260	3350	
Sexratio	111	116	103	105	
					98.1
Jongeren % (0-14 jaar)	25.9	23.6	29	33	
					24,8
Personen 15-65 jaar			68	64	70
Ouderen %	8.1	10.8	3	3	
					5.2
Katholieken %	81.3	80.1	87	83	75.2
Onkerkelijk %	4.2	3.9	4.2	3.9	4.1
Papiamentstalige	83.3	80.8	86	82	-----
Huishoudens					
Allochtonen	12.5	15.8	11.3	13.0	19.9
Vertrekplannen		6.2		5.6	-----
Tienermoeders	7.0	7.3	9.9	8.8	2.5
Opleidingsniveau	23.1	38.3	8.9	17.0	27.0
Schoolparticipatie 15-19 jaar	72.5	81.5	67.1	40.2	96.4
Schoolparticipatie 0-3 jaar	35.2	42.4	36.4	40.2	-----
13-14-15 jaar op basisschool	26.2	19.2	23.0	20.9	13.5
Drop out %	45.3	45.2	40.5	51.2	-----
Analfabeten %	3.9	3.6	5.11	12.6	
Schoolbussers %	11.4	12.4	11.2	15.6	
Gem. Inkomen werkende	2646	2273	2331	2809	
Gem. huishoudinkomen	3451	3701	3324	707	
Werkloos %	16.9	15.8	22.2	17.0	
Jeugdwerkloosheid	32.7	103	43.4	93	
Langdurig werkloos		49.1		48.6	
Economische afhankelijkheid	179	182	189	93	

Vervolg profiel Souax

	Curaçao 1992	Curaçao 2001	Souax 1992	Souax 2001	
% tijdelijke baan	26.3	20.7	37.1	28.7	
Tijdelijke baan - vaste baan ratio	35.8	26.2	59.0	40.3	
% werkgevers	7.7	9.2	5.0	6.7	
% losse jobs	10.3	7.4	19.0	13.2	
% onderstandtrekkers	6.3	8.2	8.2	12.2	
% met bus naar werk	16.8	15.4	22.9	21.2	
Groei/afname met bus naar werk	- 1.4				- 1.7
Aantal bewoonde woningen /km	43161				1083
Gemiddelde woonbezetting	3.5	3.0	3.6	3.1	
Oppervlakte woning	125.9				102
Leegstand per 100 bewoonbare	8				9
% slechte woningen	8.3	5.4	4.2	8.8	
Aantal huur per 100 eigendoms woning	44	44	22	34	
Gemiddelde huurprijs	364	475			
Huishoudinkomen huurders huurwoningen	3001.3				
Aanwezigheid score basisvoorzieningen	5.8	5.8			
Aanwezigheid score luxe voorzieningen		6.0			
% autobezit per 100 HH	102	101			
% vrouwelijke hoofd HH	34.7	39.6			
% meergezins HH	9.6	8.0			
% eenouder met kinderen < 18 jaar	10.5	7.8			
% eenpersoonshuishoudens	15.7	20.7			

Aandachtspunten uit Buurtmonitor 2007 voor Souax Zone 14.

Souax

- Hoog percentage éénpersoonshuishoudens (alleenstaanden) met een man aan het hoofd.
- Verdere 'ontgroening' en 'vergrijzing' sinds Census 1992.
- Verdere stijging opleidingsniveau sinds Census 1992.
- Vrouwen hebben hoger opleidingsniveau dan mannen.

-
- Hoog percentage werkenden.
 - Hoog percentage tevreden werkenden (arbeidsatisfactie) ca 97%.
 - Laagst percentage economisch niet-actieven: 34,2% (ca het gemiddelde voor Curaçao).
 - Percentage tienermoeders (13-19 jaar): ca 10%.
 - Relatief hoge percentages voor sociale contacten (vrienden, familie enz).
 - Voortzetting dalende tendens 13-14-15 jarigen in basisonderwijs (zittenblijvers).
 - Laagst percentage van respondenten die zich “veilig of zeer veilig” voelen: 51%.
 - Hoogst percentage van respondenten die zich “onveilig tot zeer onveilig” voelen: 15.8%.
 - Hoger percentage huishoudens met een gezonde eetgewoonte: 61.7% .
 - Laagst percentage PP- kaarthouders: 18.6%.
 - Laagst percentage hoofden van huishoudens die onder de zorg van BZV vallen (incl. PP -kaarthouders en FZOG verzekerden): 31.8%.
 - Hoogst percentage hoofden van huishoudens verzekerd bij SVB: 61.4%.

Bijlage 2: Geraadpleegde informanten

Het Ministerie van Sociale Ontwikkeling, Arbeid en Welzijn wil hier een woord van dank uitspreken aan een ieder die op welke wijze dan ook een bijdrage heeft geleverd aan de totstandkoming van dit buurtprofiel. De bijdrage van de wijkvertegenwoordigers zijn in deze van onschatbare waarde geweest.

Met dank aan:

- Bewoners van de zone Souax
- De heer Junny Sluis
- Mevrouw Truus Isidora
- Mevrouw Soraida Felipe
- De heer Anthony Seferina (Plan Nashonal)
- De heer Elmer Andrea (Plan Nashonal)

Bijlage 3: Geraadpleegde informatiebronnen

Centraal Bureau voor de Statistiek (1994), *Census atlas 1992*, Curacao, Nederlandse Antillen

Centraal Bureau voor de Statistiek (2002), *Census atlas 2001*, Curacao, Nederlandse Antillen

Centraal Bureau voor de Statistiek (2002), *Statistische gegevens leefsituatie buurten, Census 2001, Curaçao*, Nederlandse Antillen

Centraal Bureau voor de Statistiek (2003), *Huishoudens in de Nederlandse Antillen, Curaçao*, Nederlandse Antillen

Centraal Bureau voor de Statistiek (2004), *Leefsituatie in enkele achterstandsbuurten van Curaçao; historische achtergronden en statistische feiten*, Curaçao, Nederlandse Antillen

Centraal Bureau voor de Statistiek (2006), *Arbeidskrachtenonderzoek Curaçao*, Curaçao, Nederlandse Antillen

Federatie Antilliaanse Jeugdzorg (2010), *Jong & Moeder. Een inventariserend onderzoek naar de situatie van tienermoeders op de Nederlandse Antillen, FAJ in samenwerking met SIFMA, in opdracht van Samenwerkende Fondsen Aruba en Nederlandse Antillen, Curaçao / Sint Maarten*

Fundashon Pro Souax, *Toespraak voorzitter van Fundashon Pro Souax, mr. Junny Sluis*, Curacao, Nederlandse Antillen

Sociaal Kennis Centrum (2007), *Buurtmonitor 2007*, Curaçao, Nederlandse Antillen

Weeber, C. & Witteveen, I., *Urgentieplan Buurten*, Curaçao

Colofon

Buurtprofiel Souax

Teksten:

RE-SETConsult

In opdracht van:

Ministerie SOAW

Foto's:

RE-SETConsult

Grafische vormgeving:

Ariadne Faries

Print/Distributie:

Ministerie SOAW

Informatie:

Ministerie SOAW

Sector Familie en Jeugd

Apna gebouw 5e verdieping

Tel: 466 93 43



MINISTERIE VAN
**SOCIALE ONTWIKKELING, ARBEID
EN WELZIJN**